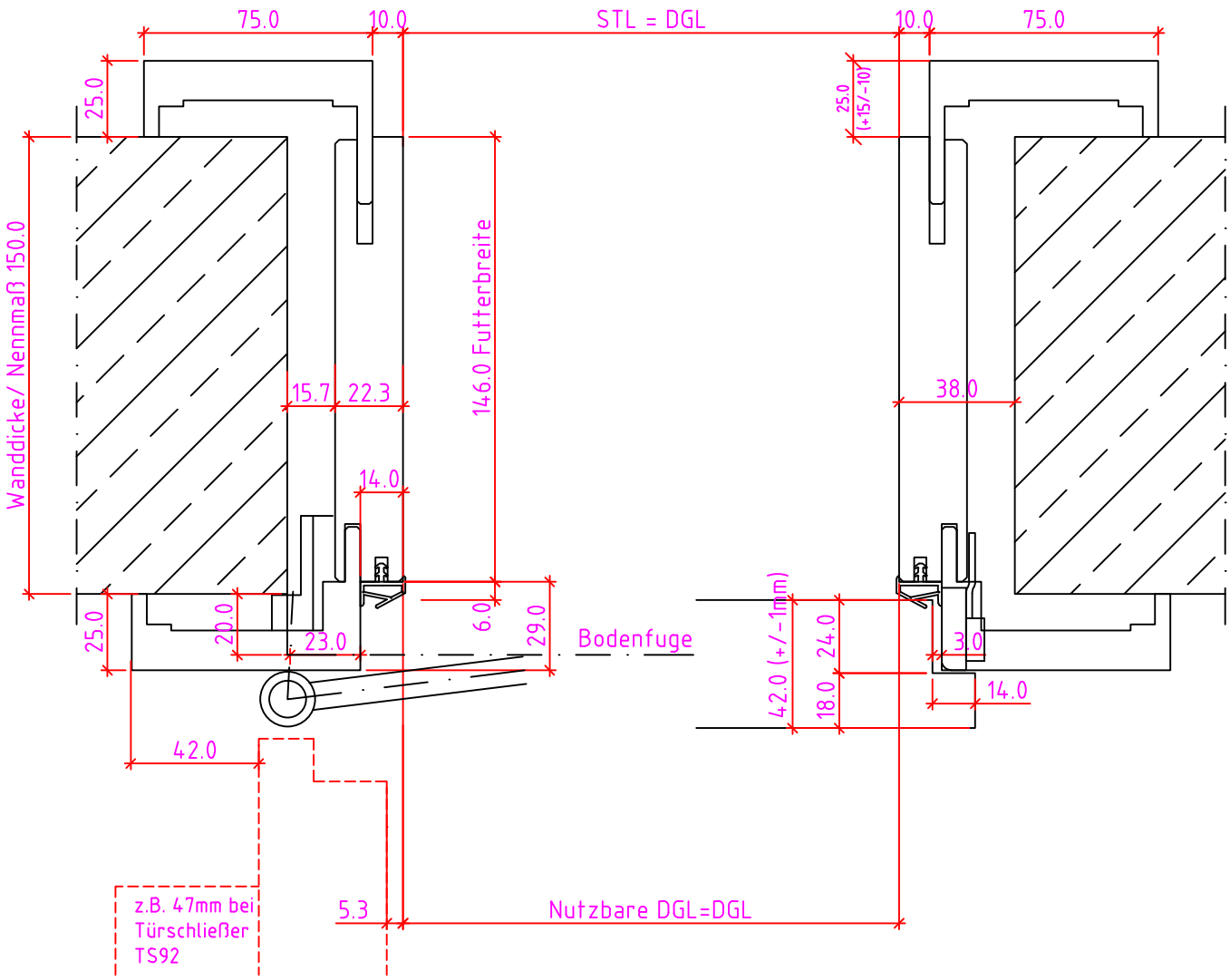

Verstellbereich = ausgehend vom Nennmaß +15/-10 GT=+18/-7

Wanddicke Nennmaß	70	80	90	110	130	150	170	190	210	230	250	270	285	310	330	350	370	390	410	430	450
Futterbreite	66	76	86	106	126	146	166	186	206	226	246	266	281	306	326	346	366	386	406	426	446

Maßangaben in mm

	Datum	Name	Objekt:	Maßstab:
Gez.:	16-04-2018	gsu	Kunde/Lieferant:	
Gepr.:	. .		AB-Nr.:	

Benennung: Nutzbare DGL
P14 mit Türblatt 42mm
mit 16/18er Band

Zeichnungs-Nr.: 00877420 / A

Jeld-Wen Türen GmbH
A-4582 Spital am Pyhrn

Bemerkungen:

Ersatz für:

Alle Rechte vorbehalten

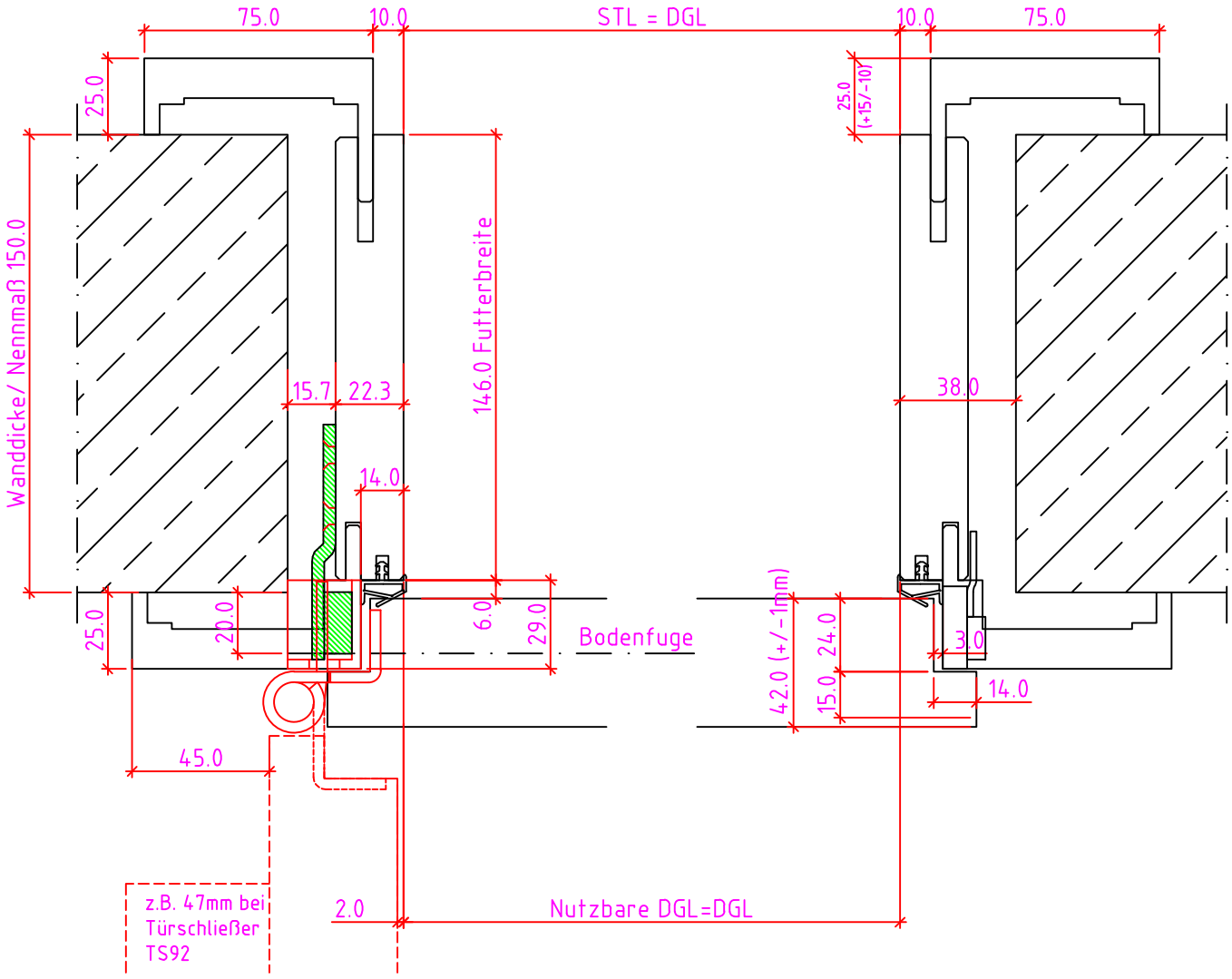

Verstellbereich = ausgehend vom Nennmaß +15/-10 GT=+18/-7

Wanddicke Nennmaß	70	80	90	110	130	150	170	190	210	230	250	270	285	310	330	350	370	390	410	430	450
Futterbreite	66	76	86	106	126	146	166	186	206	226	246	266	281	306	326	346	366	386	406	426	446

Maßangaben in mm

	Datum	Name	Objekt:	Maßstab:
Gez.:	16-04-2018	gsu		
Gepr.:	. .		Kunde/Lieferant: AB-Nr.:	

Benennung: Nutzbare DGL
P14 mit Türblatt 42mm
mit VX7939 Band

Zeichnungs-Nr.: 00877420 / A

Jeld-Wen Türen GmbH
A-4582 Spital am Pyhrn

Bemerkungen:

Ersatz für:

Alle Rechte vorbehalten

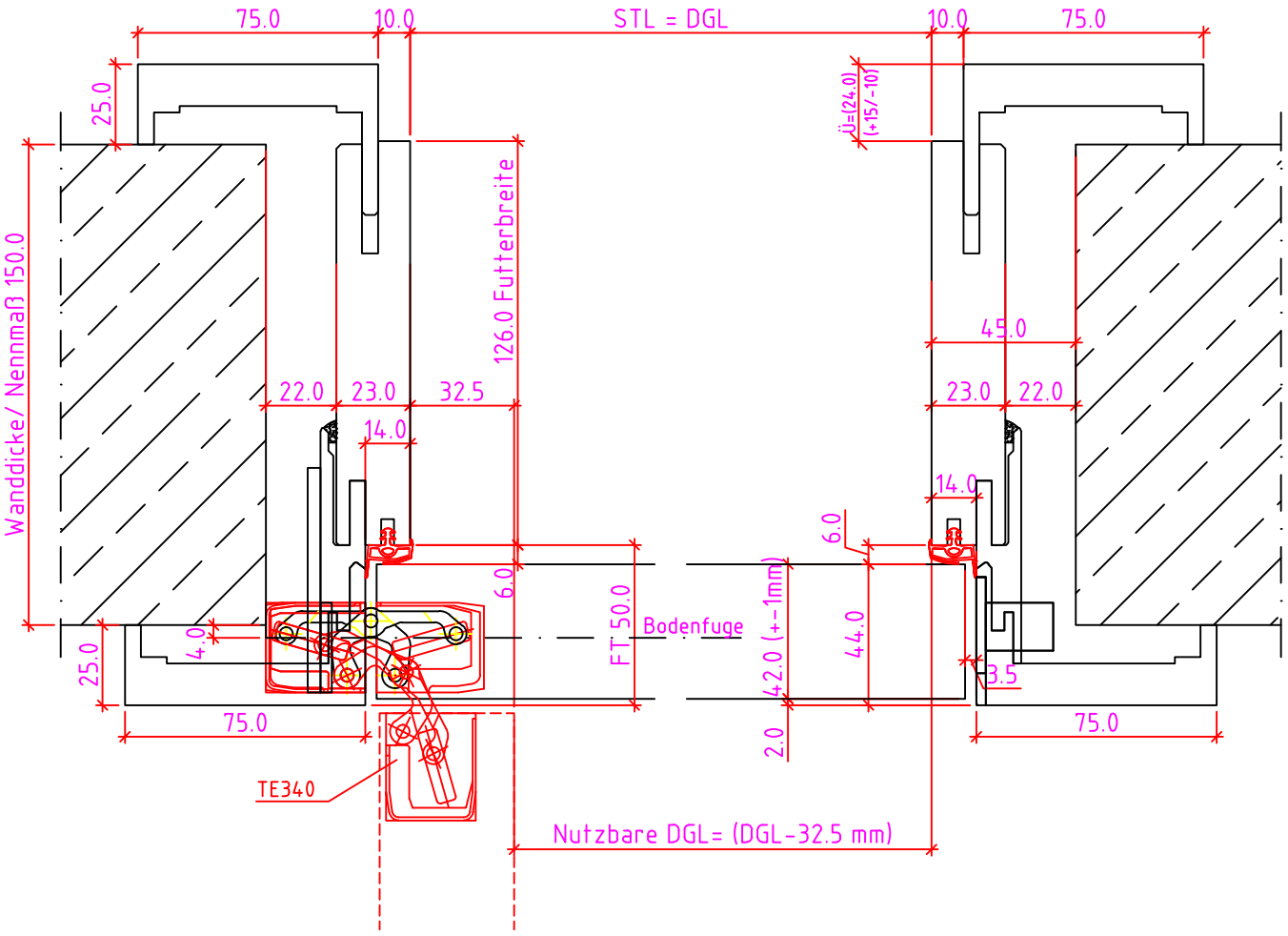

Verstellbereich = ausgehend vom Nennmaß

Wanddicke Nennmaß	50	75	90	110	130	150	170	190	210	230	250	270	290	310	330	350	370	390	410	430	450
Futterbreite	48	62	75	86	106	126	146	166	186	206	226	246	266	281	308	326	346	366	386	406	426
Versellbereich -	1	1	2	12	12	12	12	12	12	12	12	12	12	17	12	12	12	12	12	12	12
Versellbereich +	6	13	23	13	13	13	13	13	13	13	13	13	13	8	13	13	13	13	13	13	13
Ü= Überstand	2	13	24	24	24	24	24	24	24	24	24	24	24	29	24	24	24	24	24	24	24

Maßangaben in mm

	Datum	Name	Objekt:	Maßstab:
Gez.:	16-04-2018	gsu	Kunde/Lieferant:	
Gepr.:	. .		AB-Nr.:	

Benennung: Nutzbare DGL
P14 Modul mit Türblatt 42mm
mit TE340 Band

Zeichnungs-Nr.: 00877421 / A

DANA®

Jeld-Wen Türen GmbH

A-4582 Spital am Pyhrn

Bemerkungen:

Ersatz für:

Alle Rechte vorbehalten

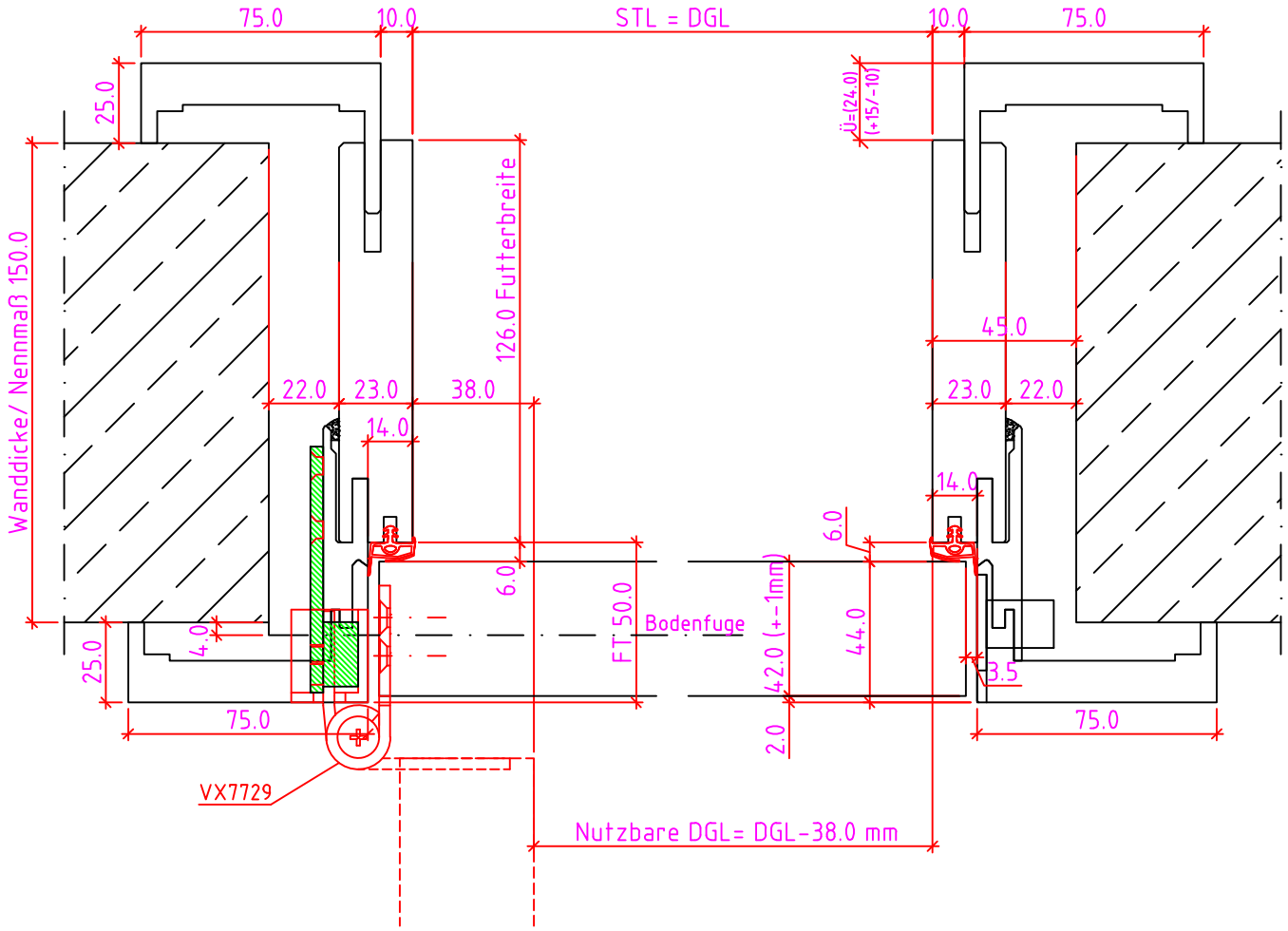

Verstellbereich = ausgehend vom Nennmaß

Wanddicke Nennmaß	50	75	90	110	130	150	170	190	210	230	250	270	290	310	330	350	370	390	410	430	450
Futterbreite	48	62	75	86	106	126	146	166	186	206	226	246	266	281	308	326	346	366	386	406	426
Versellbereich -	1	1	2	12	12	12	12	12	12	12	12	12	12	17	12	12	12	12	12	12	12
Versellbereich +	6	13	23	13	13	13	13	13	13	13	13	13	13	8	13	13	13	13	13	13	13
Ü= Überstand	2	13	24	24	24	24	24	24	24	24	24	24	24	29	24	24	24	24	24	24	24

Maßangaben in mm

	Datum	Name	Objekt:	Maßstab:
Gez.:	16-04-2018	gsu		
Gepr.:	. .		Kunde/Lieferant: AB-Nr.:	

Benennung: Nutzbare DGL
P14 Modul mit Türblatt 42mm
mit VX7729 Band

Zeichnungs-Nr.: 00877421 / A

DANA®

Jeld-Wen Türen GmbH

A-4582 Spital am Pyhrn

Bemerkungen:

Ersatz für:

Alle Rechte vorbehalten

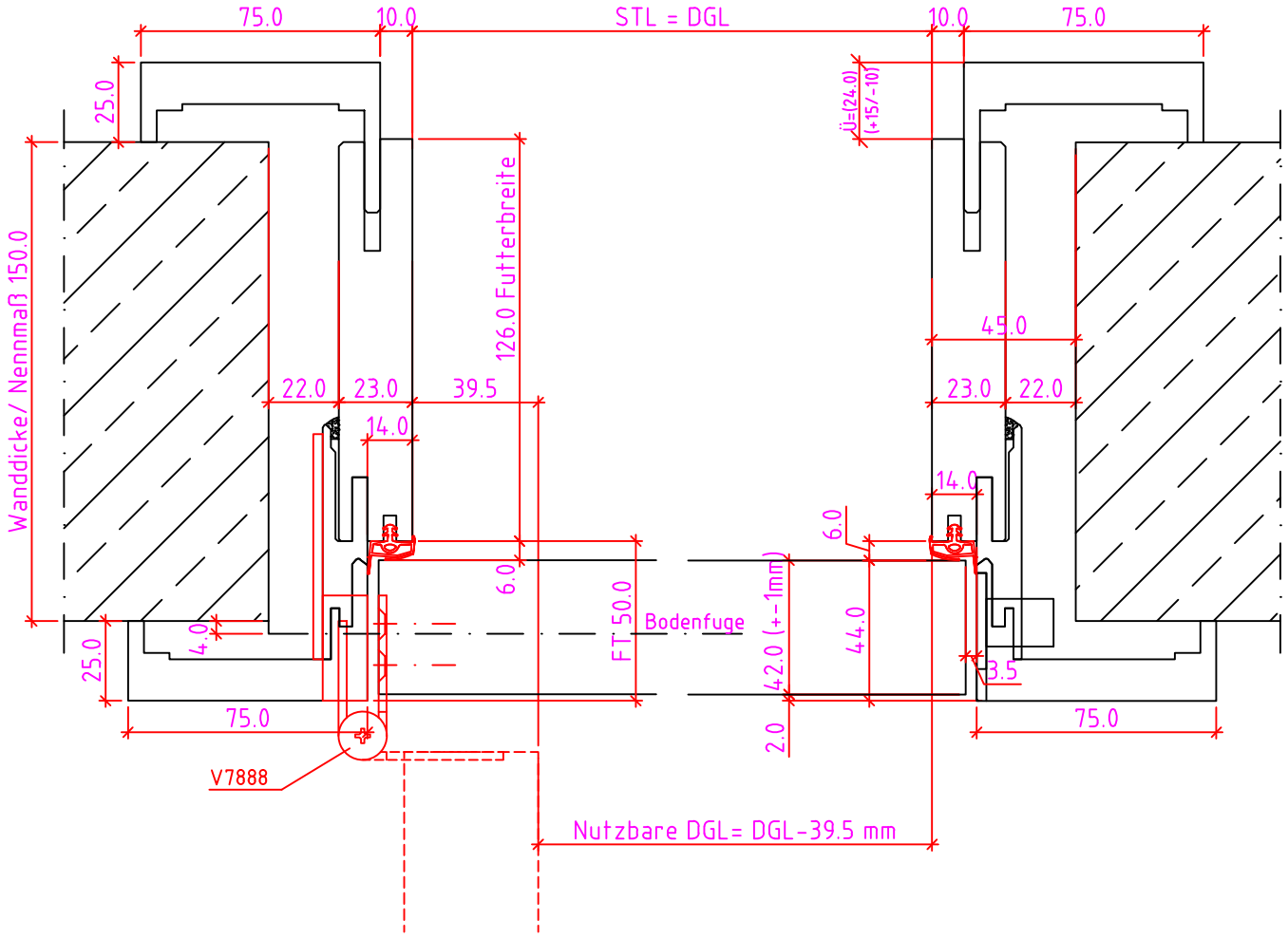

Verstellbereich = ausgehend vom Nennmaß

Wanddicke Nennmaß	50	75	90	110	130	150	170	190	210	230	250	270	290	310	330	350	370	390	410	430	450
Futterbreite	48	62	75	86	106	126	146	166	186	206	226	246	266	281	308	326	346	366	386	406	426
Versellbereich -	1	1	2	12	12	12	12	12	12	12	12	12	12	17	12	12	12	12	12	12	12
Versellbereich +	6	13	23	13	13	13	13	13	13	13	13	13	13	8	13	13	13	13	13	13	13
Ü= Überstand	2	13	24	24	24	24	24	24	24	24	24	24	24	29	24	24	24	24	24	24	24

Maßangaben in mm

	Datum	Name	Objekt:	Maßstab:
Gez.:	16-04-2018	gsu		
Gepr.:	. .		Kunde/Lieferant:	
			AB-Nr.:	

Benennung: Nutzbare DGL
P14 Modul mit Türblatt 42mm
mit V7888 Band

Zeichnungs-Nr.: 00877421 / A

DANA®

Jeld-Wen Türen GmbH

A-4582 Spital am Pyhrn

Bemerkungen:

Ersatz für:

Alle Rechte vorbehalten

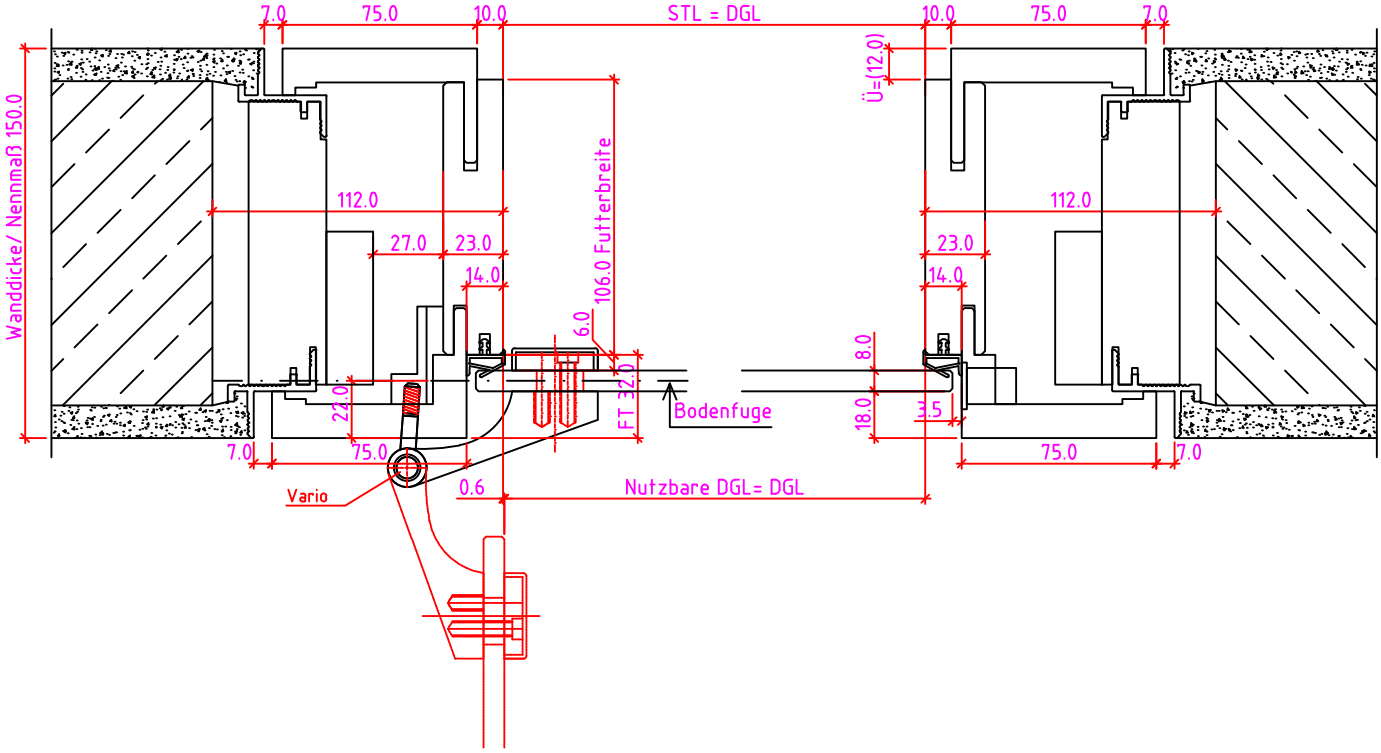

Verstellbereich = ausgehend vom Nennmaß

Wanddicke Nennmaß	100	125	140	150	170	190	210	230	250	270	290	310	330	350	370	390	410	430	450
Futterbreite	66	75	86	106	126	146	166	186	206	226	246	266	281	306	326	346	366	386	406
Versellbereich –	0	5	7	0	0	0	0	0	0	0	0	0	5	0	0	0	0	0	0
Versellbereich +	6	15	18	25	25	25	25	25	25	25	25	25	20	25	25	25	25	25	25
Ü= Überstand	17	20	15	12	12	12	12	12	12	12	12	12	15	12	12	12	12	12	12

Maßangaben in mm

	Datum	Name	Objekt:	Maßstab:
Gez.:	16-04-2018	gsu	Kunde/Lieferant:	
Gepr.:	. .		AB-Nr.:	

Benennung: Nutzbare DGL
P14-GT Plano mit Türblatt 8mm
mit Vario Band + Incanto Bandaufnahme

Zeichnungs-Nr.: 00877422 / A

DANA®

Jeld-Wen Türen GmbH
A-4582 Spital am Pyhrn

Bemerkungen:

Ersatz für:

Alle Rechte vorbehalten

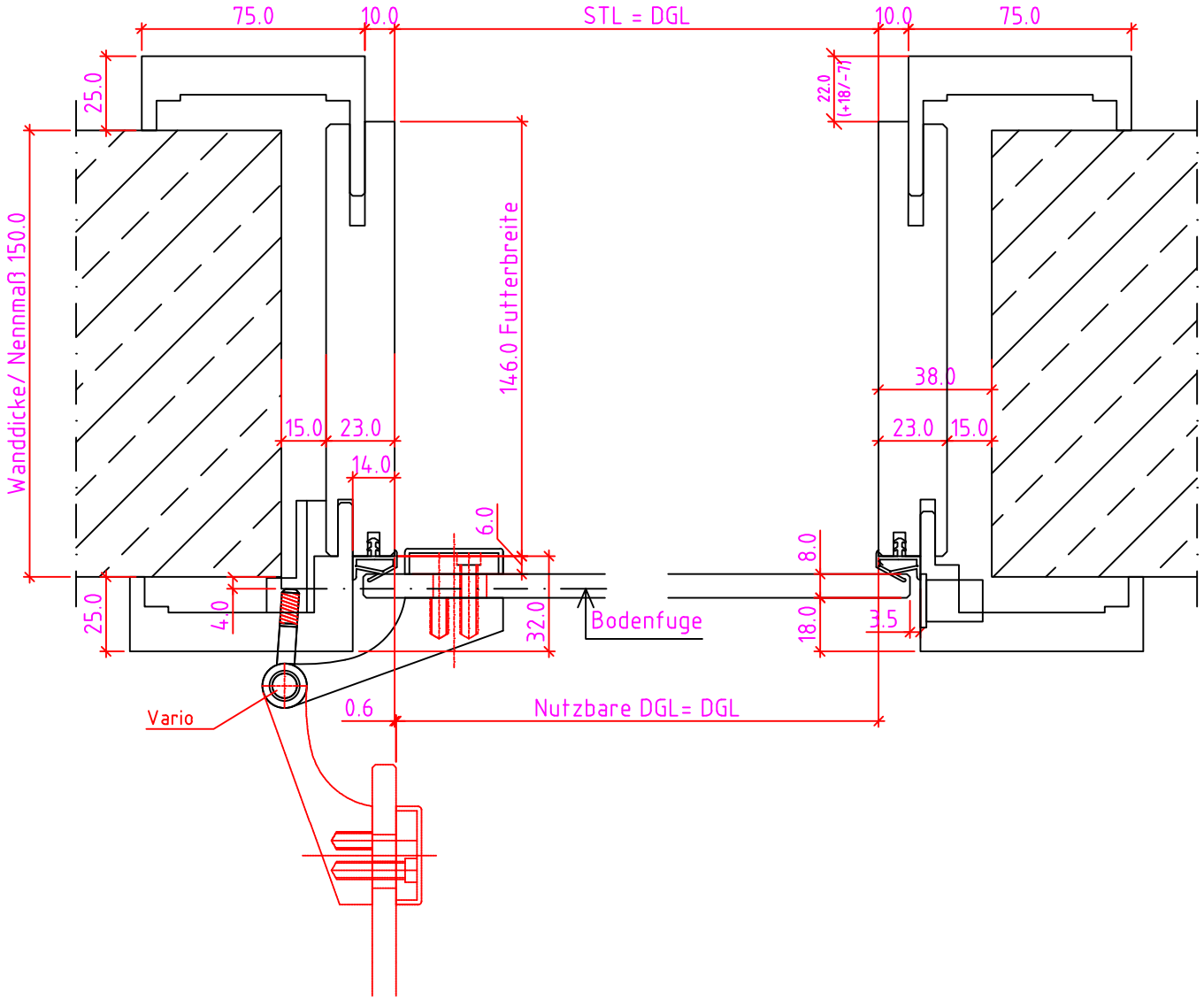

Verstellbereich = ausgehend vom Nennmaß +15/-10 GT=+18/-7

Wanddicke Nennmaß	70	80	90	110	130	150	170	190	210	230	250	270	285	310	330	350	370	390	410	430	450
Futterbreite	66	76	86	106	126	146	166	186	206	226	246	266	281	306	326	346	366	386	406	426	446

Maßangaben in mm

	Datum	Name	Objekt:	Maßstab:
Gez.:	16-04-2018	gsu	Kunde/Lieferant:	
Gepr.:	. .		AB-Nr.:	

Benennung: Nutzbare DGL
P14-GT mit Türblatt 8mm
mit Vario Band + Incanto Bandaufnahme

Zeichnungs-Nr.: 00877423 / A

DANA®

Jeld-Wen Türen GmbH
A-4582 Spital am Pyhrn

Bemerkungen:

Ersatz für:

Alle Rechte vorbehalten

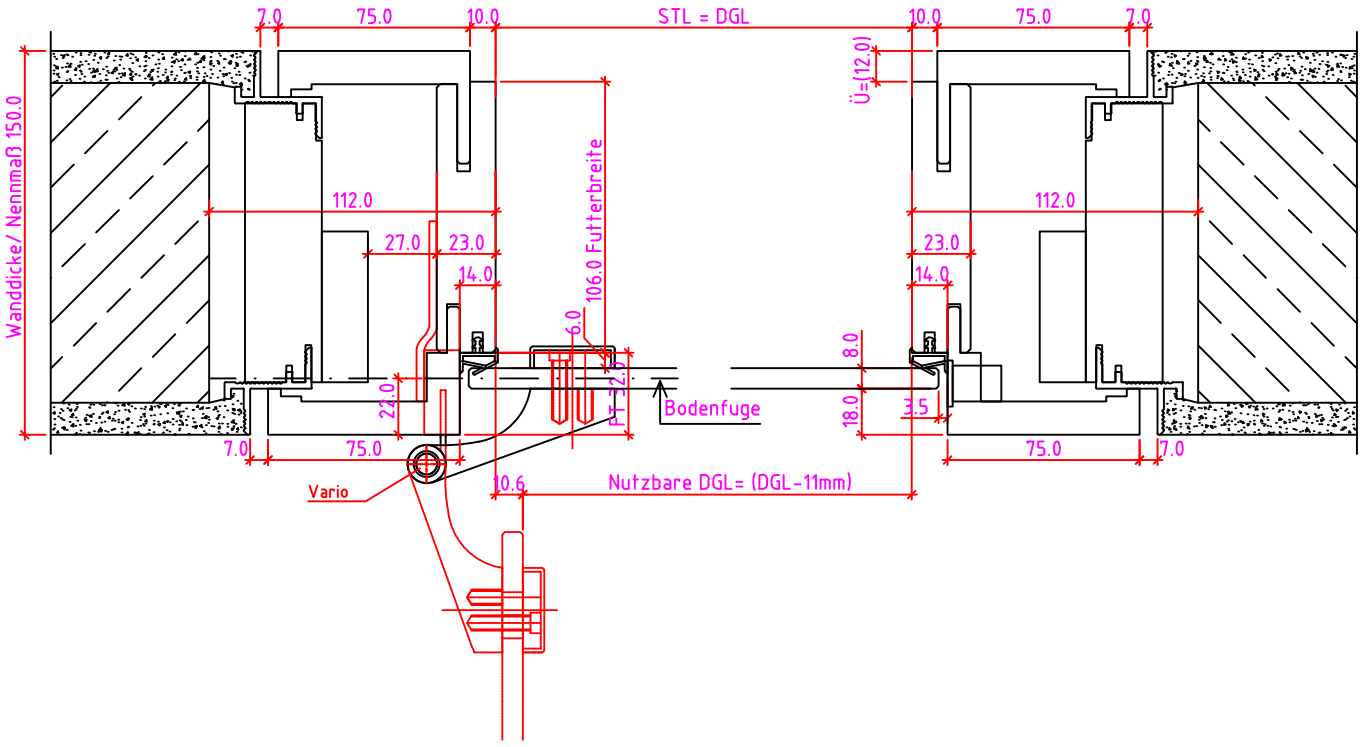

Verstellbereich = ausgehend vom Nennmaß

Wanddicke Nennmaß	100	125	140	150	170	190	210	230	250	270	290	310	330	350	370	390	410	430	450
Futterbreite	66	75	86	106	126	146	166	186	206	226	246	266	281	306	326	346	366	386	406
Versellbereich -	0	5	7	0	0	0	0	0	0	0	0	0	5	0	0	0	0	0	0
Versellbereich +	6	15	18	25	25	25	25	25	25	25	25	25	20	25	25	25	25	25	25
Ü= Überstand	17	20	15	12	12	12	12	12	12	12	12	12	15	12	12	12	12	12	12

Maßangaben in mm

	Datum	Name	Objekt:	Maßstab:
Gez.:	16-04-2018	gsu		
Gepr.:	. .		Kunde/Lieferant: AB-Nr.:	

Benennung: Nutzbare DGL
P14-GT/M Plano mit Türblatt 8mm
mit Vario Band + V7602 Bandaufnahme

Zeichnungs-Nr.: 00877424 / A

DANA®

Jeld-Wen Türen GmbH
A-4582 Spital am Pyhrn

Bemerkungen:

Ersatz für:

Alle Rechte vorbehalten

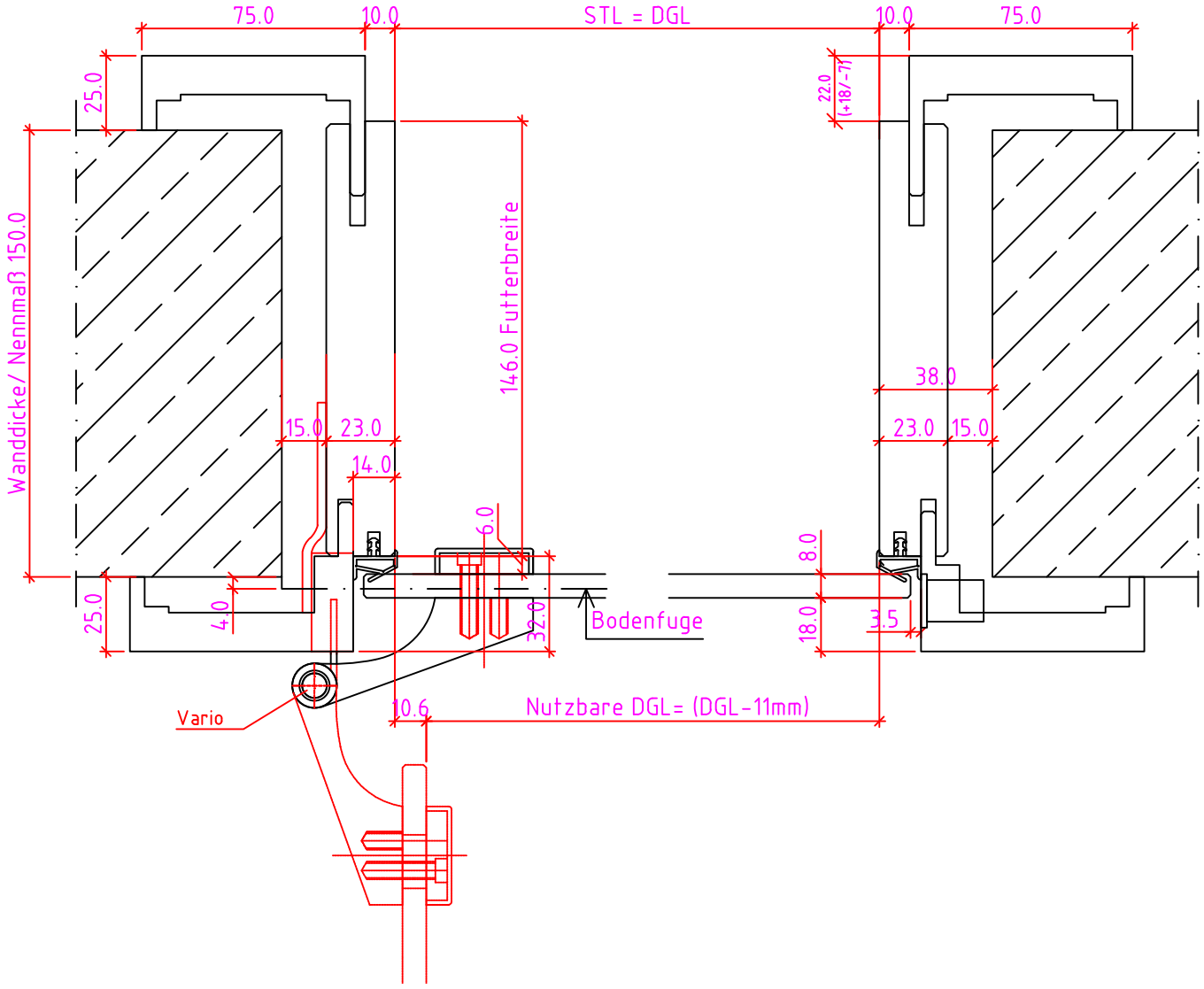

Verstellbereich = ausgehend vom Nennmaß +15/-10 GT=+18/-7

Wanddicke Nennmaß	70	80	90	110	130	150	170	190	210	230	250	270	285	310	330	350	370	390	410	430	450
Futterbreite	66	76	86	106	126	146	166	186	206	226	246	266	281	306	326	346	366	386	406	426	446

Maßangaben in mm

	Datum	Name	Objekt:	Maßstab:
Gez.:	16-04-2018	gsu		
Gepr.:	. .		Kunde/Lieferant: AB-Nr.:	

Benennung: Nutzbare DGL
P14-GT/M mit Türblatt 8mm
mit Vario Band + V7602 Bandaufnahme

Zeichnungs-Nr.: 00877425 / A

DANA®

Jeld-Wen Türen GmbH
A-4582 Spital am Pyhrn

Bemerkungen:

Ersatz für:

Alle Rechte vorbehalten

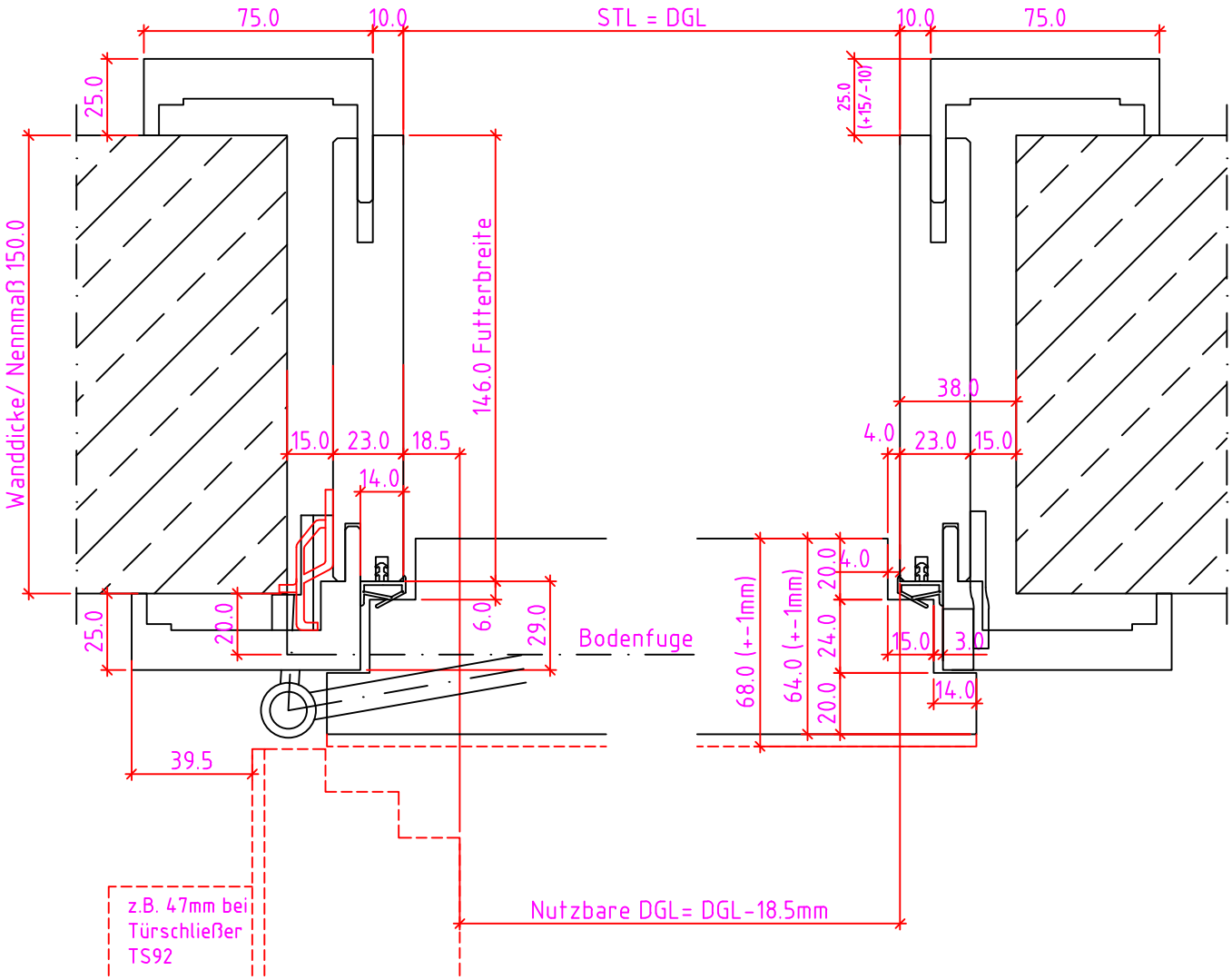

Verstellbereich = ausgehend vom Nennmaß +15/-10

Wanddicke Nennmaß	70	80	90	110	130	150	170	190	210	230	250	270	285	310	330	350	370	390	410	430	450
Futterbreite	66	76	86	106	126	146	166	186	206	226	246	266	281	306	326	346	366	386	406	426	446

Maßangaben in mm

	Datum	Name	Objekt:	Maßstab:
Gez.:	16-04-2018	gsu		
Gepr.:	. .		Kunde/Lieferant:	
			AB-Nr.:	

Benennung: Nutzbare DGL
P14M (EI30) mit Türblatt 42mm
mit 16/18er Band

Zeichnungs-Nr.: 00877426 / A

DANA®

Jeld-Wen Türen GmbH
A-4582 Spital am Pyhrn

Bemerkungen:

Ersatz für:

Alle Rechte vorbehalten

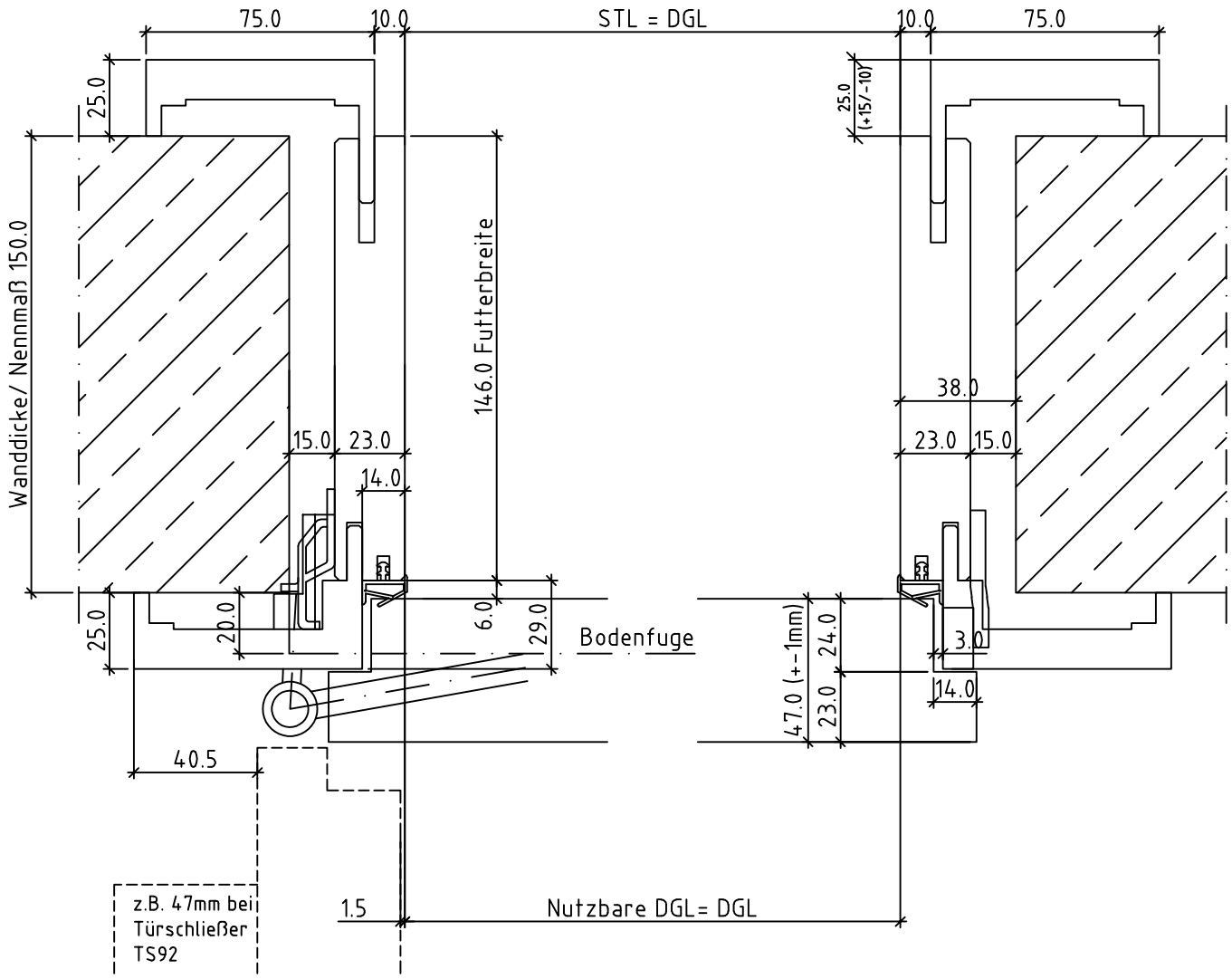

Verstellbereich = ausgehend vom Nennmaß +15/-10

Wanddicke Nennmaß	70	80	90	110	130	150	170	190	210	230	250	270	285	310	330	350	370	390	410	430	450
Futterbreite	66	76	86	106	126	146	166	186	206	226	246	266	281	306	326	346	366	386	406	426	446

Maßangaben in mm

	Datum	Name	Objekt:	Maßstab:
Gez.:	16-04-2018	gsu	Kunde/Lieferant:	
Gepr.:	. .		AB-Nr.:	

Benennung: Nutzbare DGL
P14M (EI30) mit Türblatt 47mm
mit 16/18er Band

Zeichnungs-Nr.: 00877426 / A

DANA®

Jeld-Wen Türen GmbH
A-4582 Spital am Pyhrn

Bemerkungen:

Ersatz für:

Alle Rechte vorbehalten

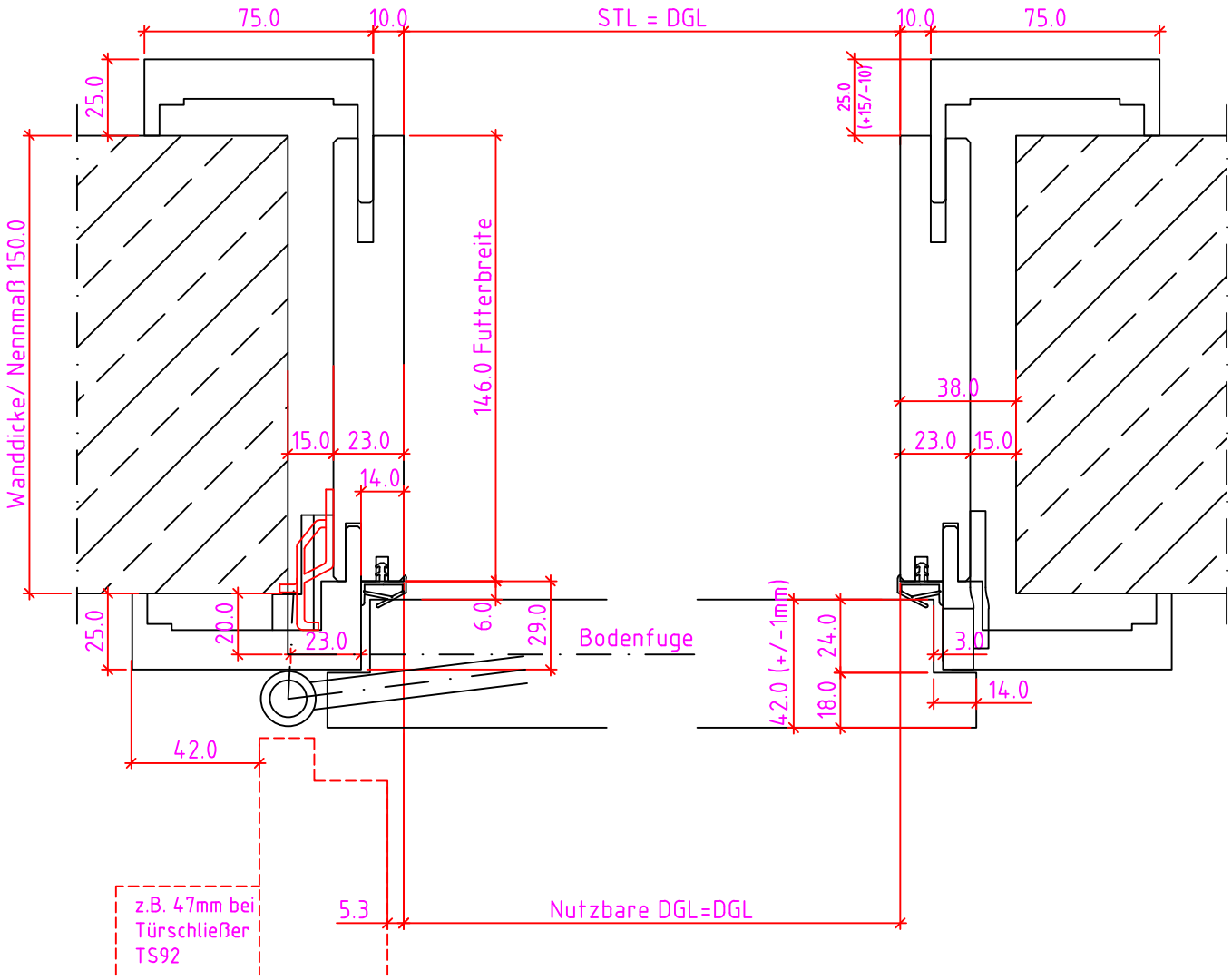

Verstellbereich = ausgehend vom Nennmaß +15/-10

Wanddicke Nennmaß	70	80	90	110	130	150	170	190	210	230	250	270	285	310	330	350	370	390	410	430	450
Futterbreite	66	76	86	106	126	146	166	186	206	226	246	266	281	306	326	346	366	386	406	426	446

Maßangaben in mm

	Datum	Name	Objekt:	Maßstab:
Gez.:	16-04-2018	gsu		
Gepr.:	. .		Kunde/Lieferant: AB-Nr.:	

Benennung: Nutzbare DGL
P14M (EI30) mit Türblatt 42mm
mit 16/18er Band

Zeichnungs-Nr.: 00877426 / A

Jeld-Wen Türen GmbH
A-4582 Spital am Pyhrn

Bemerkungen:

Ersatz für:

Alle Rechte vorbehalten

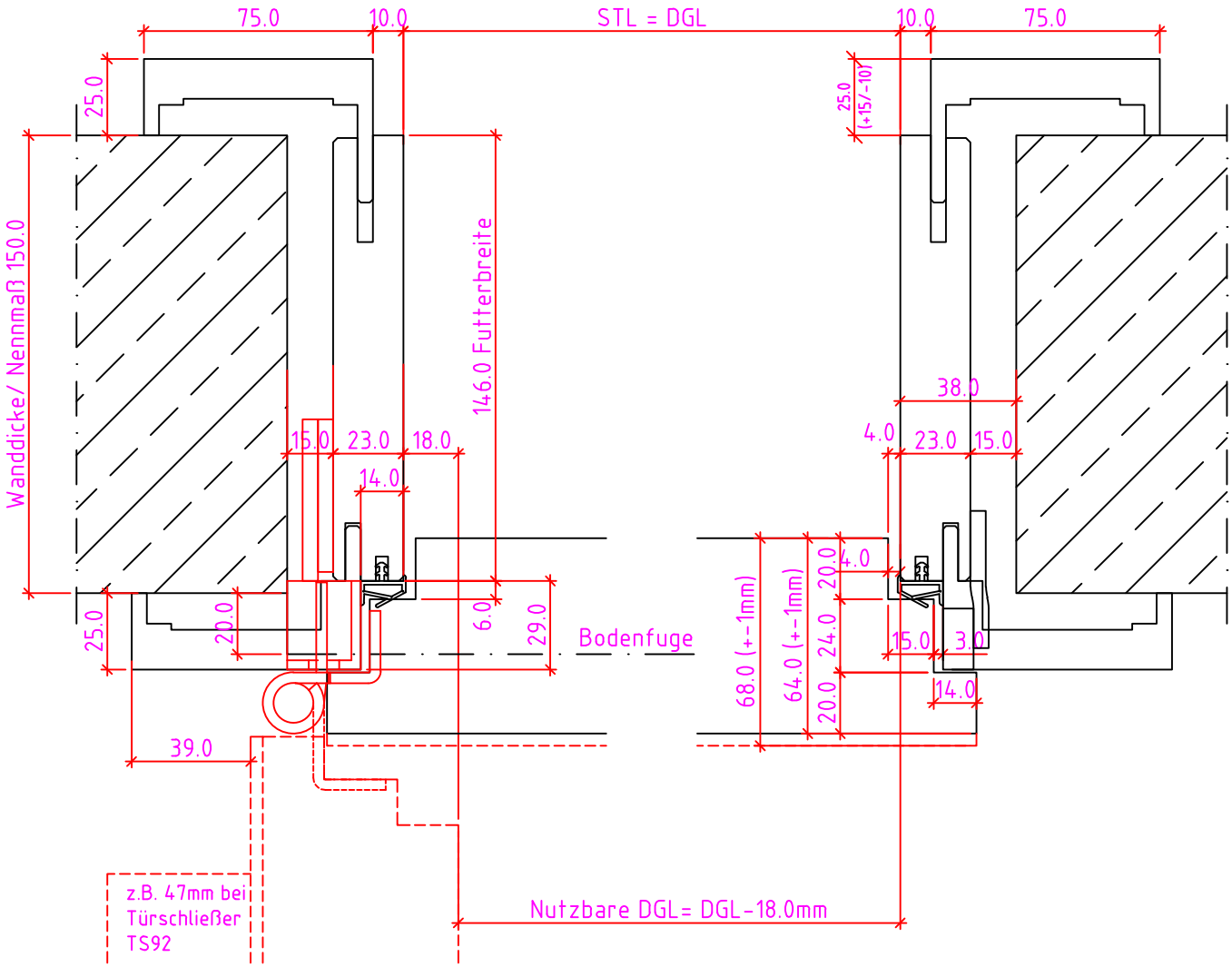

Verstellbereich = ausgehend vom Nennmaß +15/-10

Wanddicke Nennmaß	70	80	90	110	130	150	170	190	210	230	250	270	285	310	330	350	370	390	410	430	450
Futterbreite	66	76	86	106	126	146	166	186	206	226	246	266	281	306	326	346	366	386	406	426	446

Maßangaben in mm

	Datum	Name	Objekt:	Maßstab:
Gez.:	16-04-2018	gsu		
Gepr.:	. .		Kunde/Lieferant: AB-Nr.:	

Benennung: Nutzbare DGL
P14M (EI30) mit Türblatt 42mm
mit VX7939 Band

Zeichnungs-Nr.: 00877426 / A

DANA®

Jeld-Wen Türen GmbH

A-4582 Spital am Pyhrn

Bemerkungen:

Ersatz für:

Alle Rechte vorbehalten

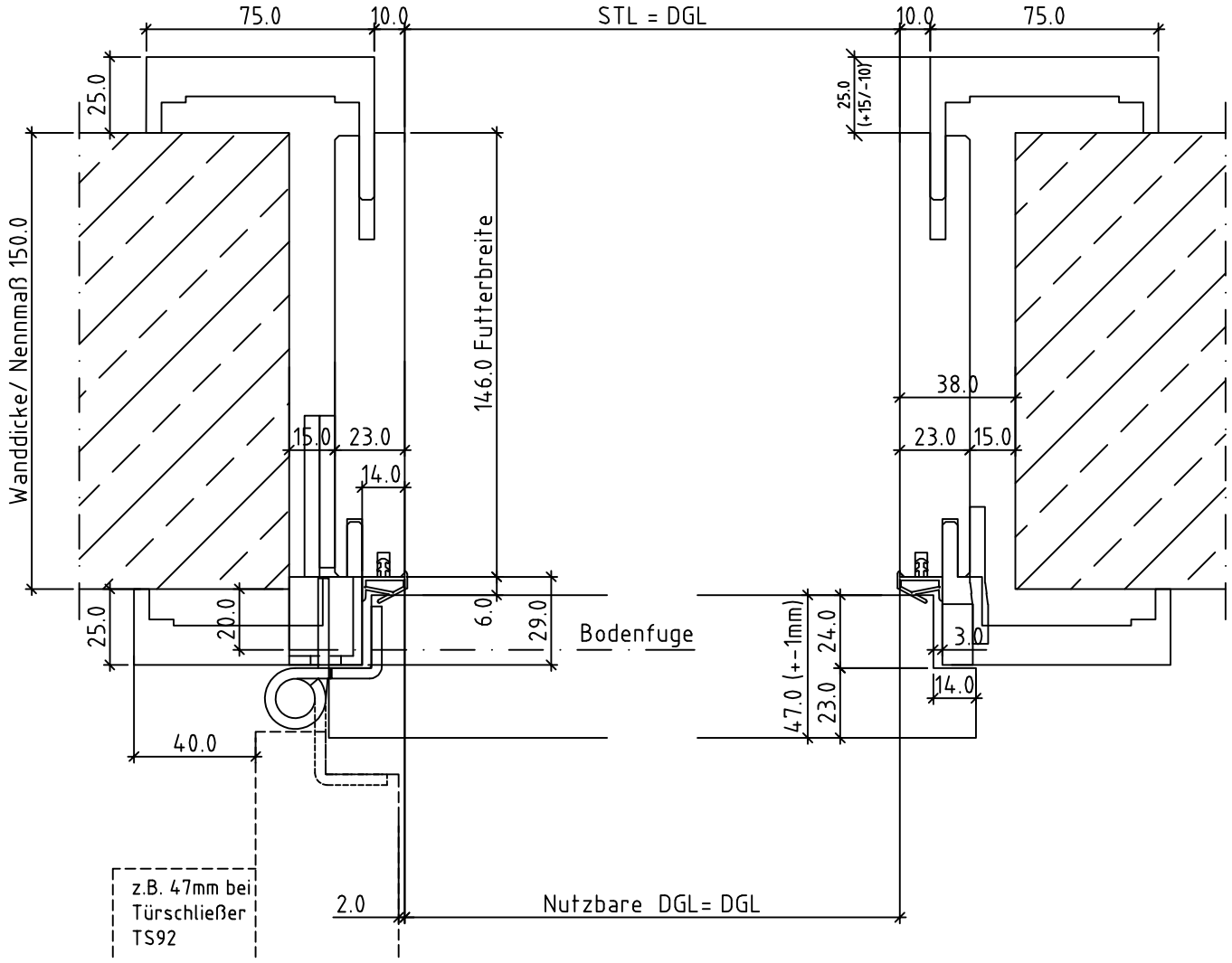

Verstellbereich = ausgehend vom Nennmaß +15/-10

Wanddicke Nennmaß	70	80	90	110	130	150	170	190	210	230	250	270	285	310	330	350	370	390	410	430	450
Futterbreite	66	76	86	106	126	146	166	186	206	226	246	266	281	306	326	346	366	386	406	426	446

Maßangaben in mm

	Datum	Name	Objekt:	Maßstab:
Gez.:	16-04-2018	gsu	Kunde/Lieferant:	
Gepr.:	. .		AB-Nr.:	

Benennung: Nutzbare DGL
P14M (EI30) mit Türblatt 47mm
mit VX7939 Band

Zeichnungs-Nr.: 00877426 / A

DANA®

Jeld-Wen Türen GmbH
A-4582 Spital am Pyhrn

Bemerkungen:

Ersatz für:

Alle Rechte vorbehalten

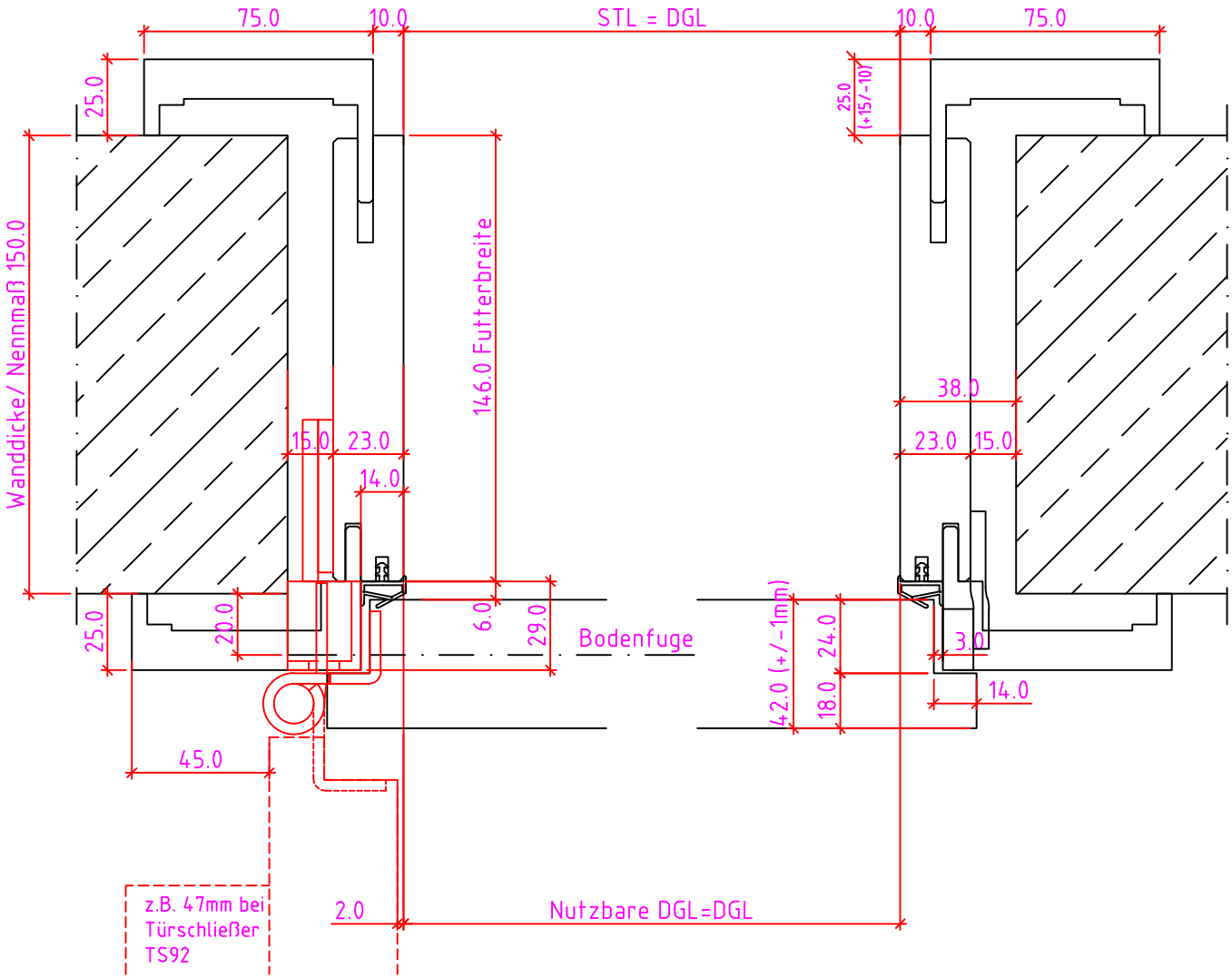

Verstellbereich = ausgehend vom Nennmaß +15/-10

Wanddicke Nennmaß	70	80	90	110	130	150	170	190	210	230	250	270	285	310	330	350	370	390	410	430	450
Futterbreite	66	76	86	106	126	146	166	186	206	226	246	266	281	306	326	346	366	386	406	426	446

Maßangaben in mm

	Datum	Name	Objekt:	Maßstab:
Gez.:	16-04-2018	gsu	Kunde/Lieferant:	
Gepr.:	. .		AB-Nr.:	

Benennung: Nutzbare DGL
P14M (EI30) mit Türblatt 42mm
mit VX7939 Band

Zeichnungs-Nr.: 00877426 / A

DANA®

Jeld-Wen Türen GmbH

A-4582 Spital am Pyhrn

Bemerkungen:

Ersatz für:

Alle Rechte vorbehalten

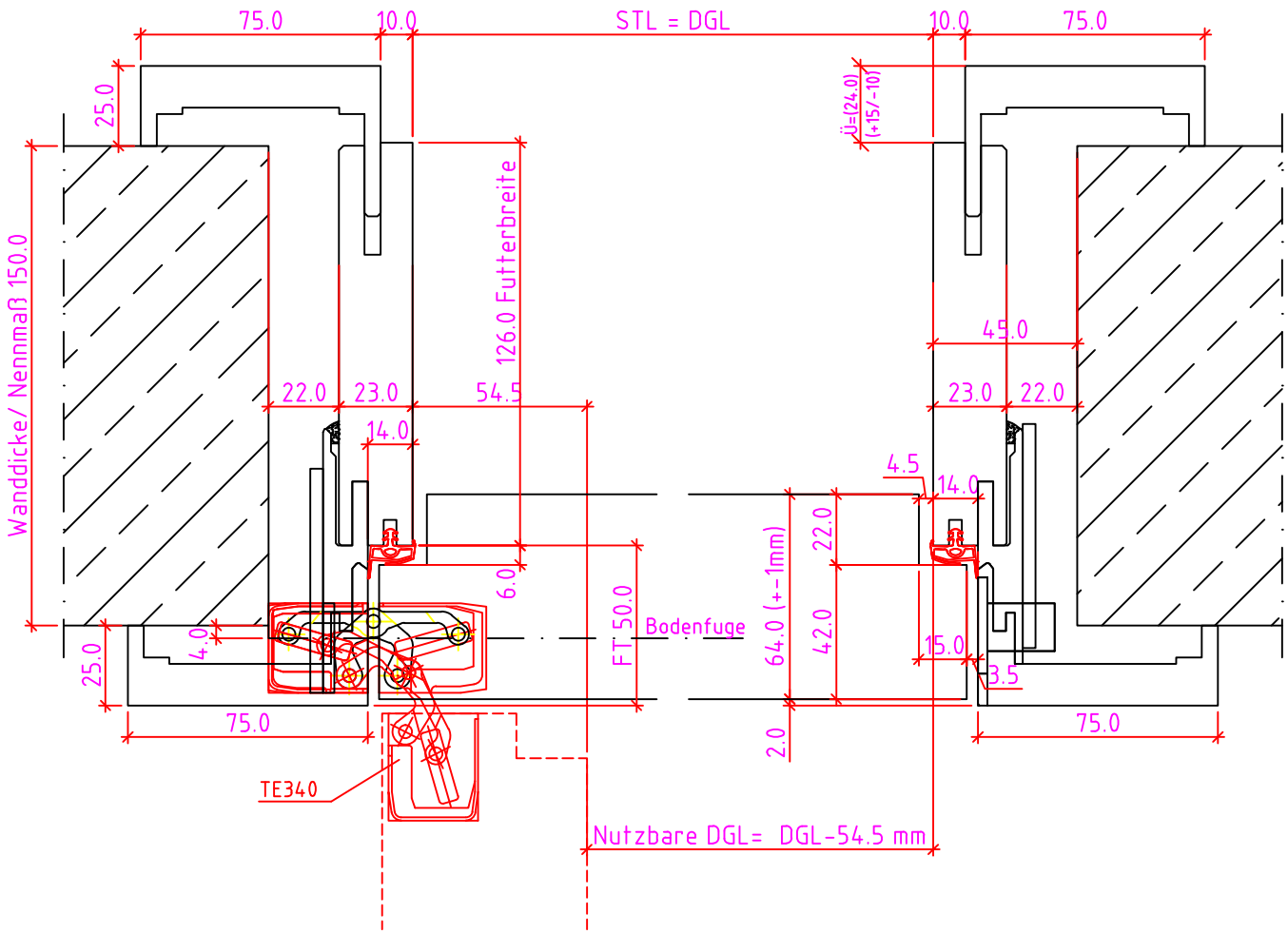

Verstellbereich = ausgehend vom Nennmaß +15/-10

Wanddicke Nennmaß	50	75	90	110	130	150	170	190	210	230	250	270	290	310	330	350	370	390	410	430	450
Futterbreite	48	62	75	86	106	126	146	166	186	206	226	246	266	281	308	326	346	366	386	406	426

Maßangaben in mm

	Datum	Name	Objekt:	Maßstab:
Gez.:	16-04-2018	gsu		
Gepr.:	. .		Kunde/Lieferant: AB-Nr.:	

Benennung: Nutzbare DGL
P14M Modul (EI30) mit Türblatt 42mm
mit TE340 Band

Zeichnungs-Nr.: 00877427 / A

DANA®

Jeld-Wen Türen GmbH

A-4582 Spital am Pyhrn

Bemerkungen:

Ersatz für:

Alle Rechte vorbehalten

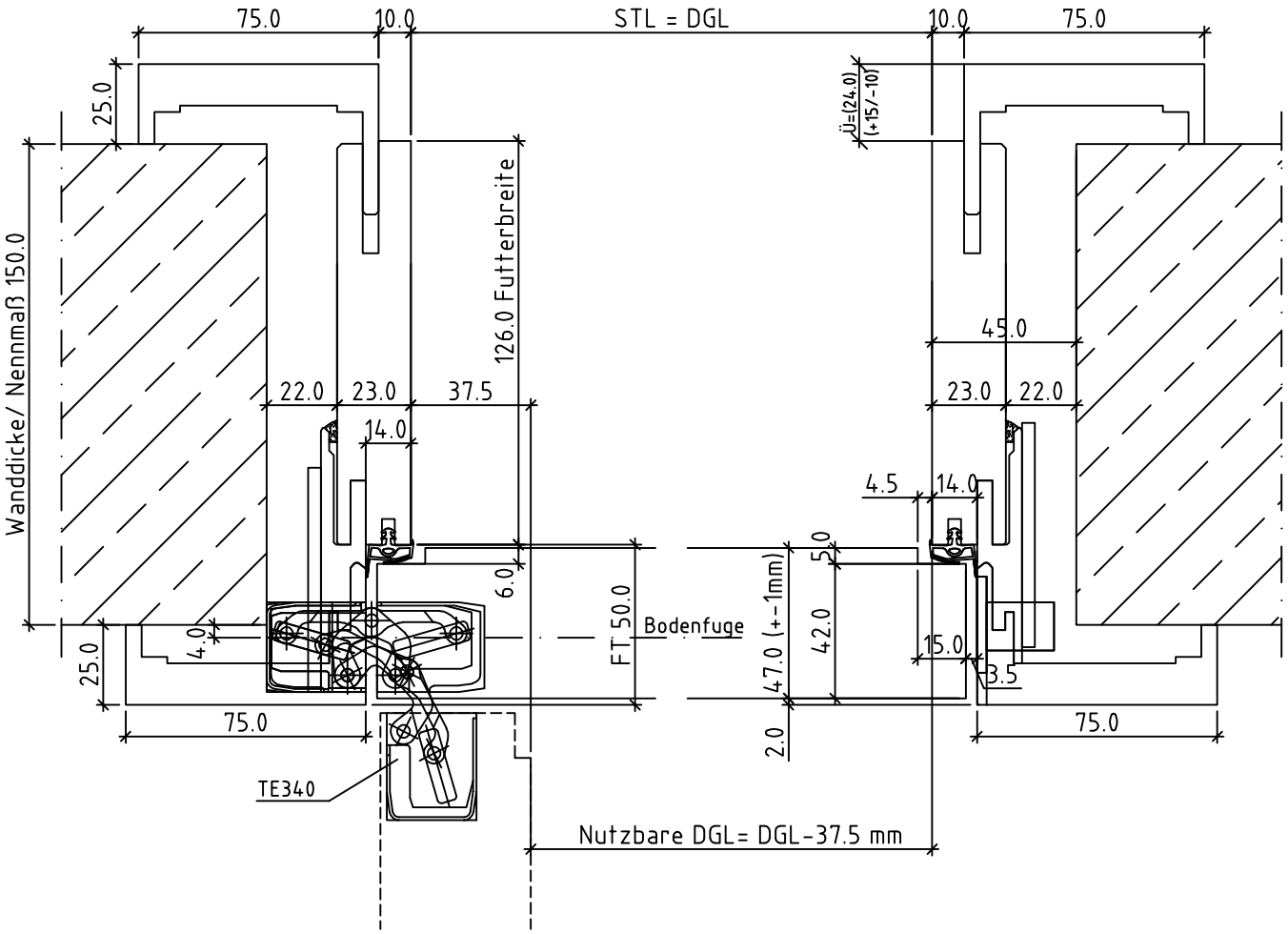

Verstellbereich = ausgehend vom Nennmaß +15/-10

Wanddicke Nennmaß	50	75	90	110	130	150	170	190	210	230	250	270	290	310	330	350	370	390	410	430	450
Futterbreite	48	62	75	86	106	126	146	166	186	206	226	246	266	281	308	326	346	366	386	406	426

Maßangaben in mm

	Datum	Name	Objekt:	Maßstab:
Gez.:	16-04-2018	gsu	Kunde/Lieferant:	
Gepr.:	. .		AB-Nr.:	

Benennung: Nutzbare DGL
P14M Modul (EI30) mit Türblatt 47mm
mit TE340 Band

Zeichnungs-Nr.: 00877427 / A

DANA®

Jeld-Wen Türen GmbH
A-4582 Spital am Pyhrn

Bemerkungen:

Ersatz für:

Alle Rechte vorbehalten

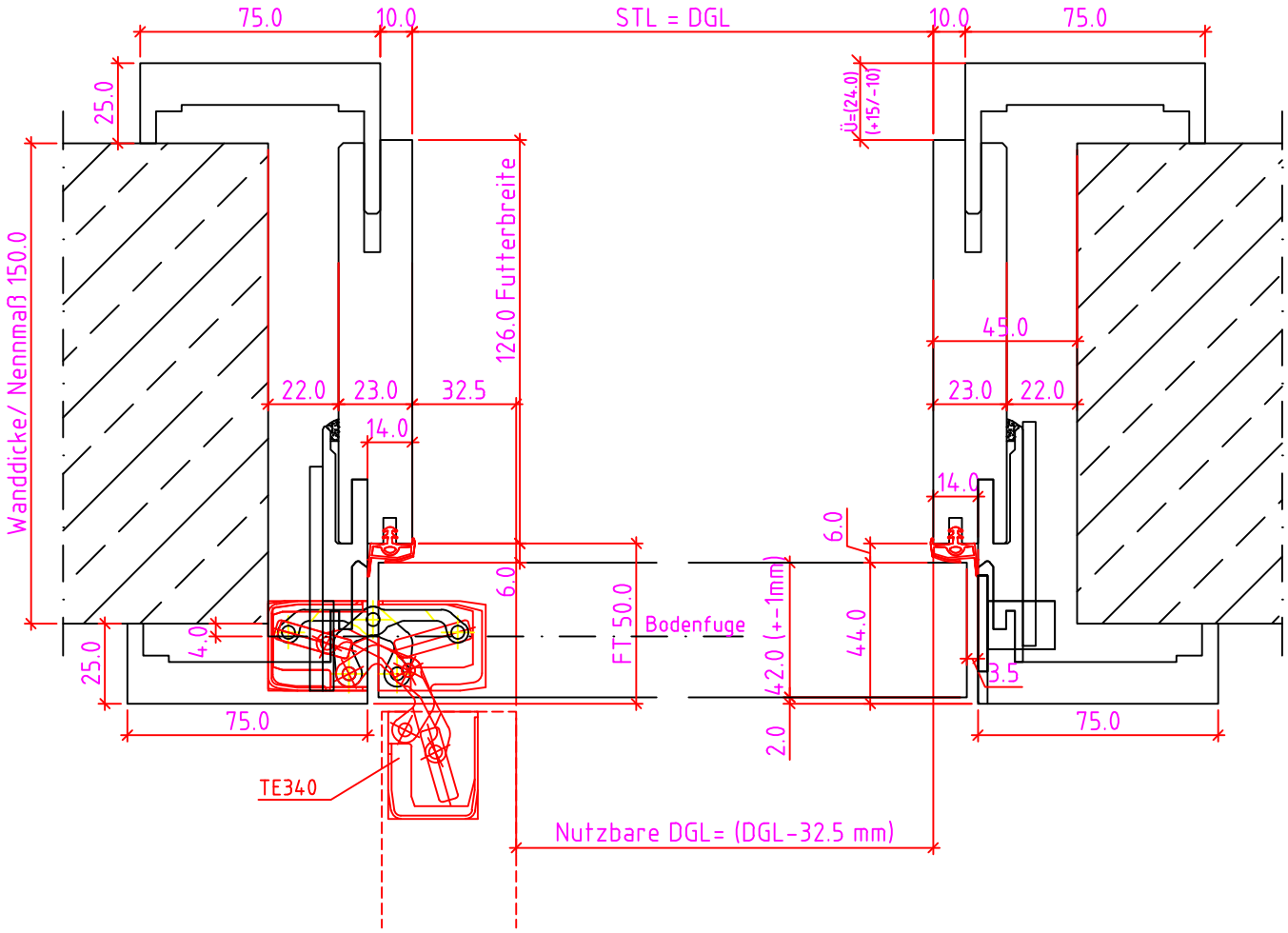

Verstellbereich = ausgehend vom Nennmaß +15/-10

Wanddicke Nennmaß	50	75	90	110	130	150	170	190	210	230	250	270	290	310	330	350	370	390	410	430	450
Futterbreite	48	62	75	86	106	126	146	166	186	206	226	246	266	281	308	326	346	366	386	406	426

Maßangaben in mm

	Datum	Name	Objekt:	Maßstab:	DANA®
Gez.:	16-04-2018	gsu			
Gepr.:	. .		Kunde/Lieferant: AB-Nr.:		
Benennung:	Nutzbare DGL P14M Modul (EI30) mit Türblatt 42mm mit TE340 Band		Zeichnungs-Nr. 00877427 / A		Jeld-Wen Türen GmbH A-4582 Spital am Pyhrn
Bemerkungen:			Ersatz für:		Alle Rechte vorbehalten

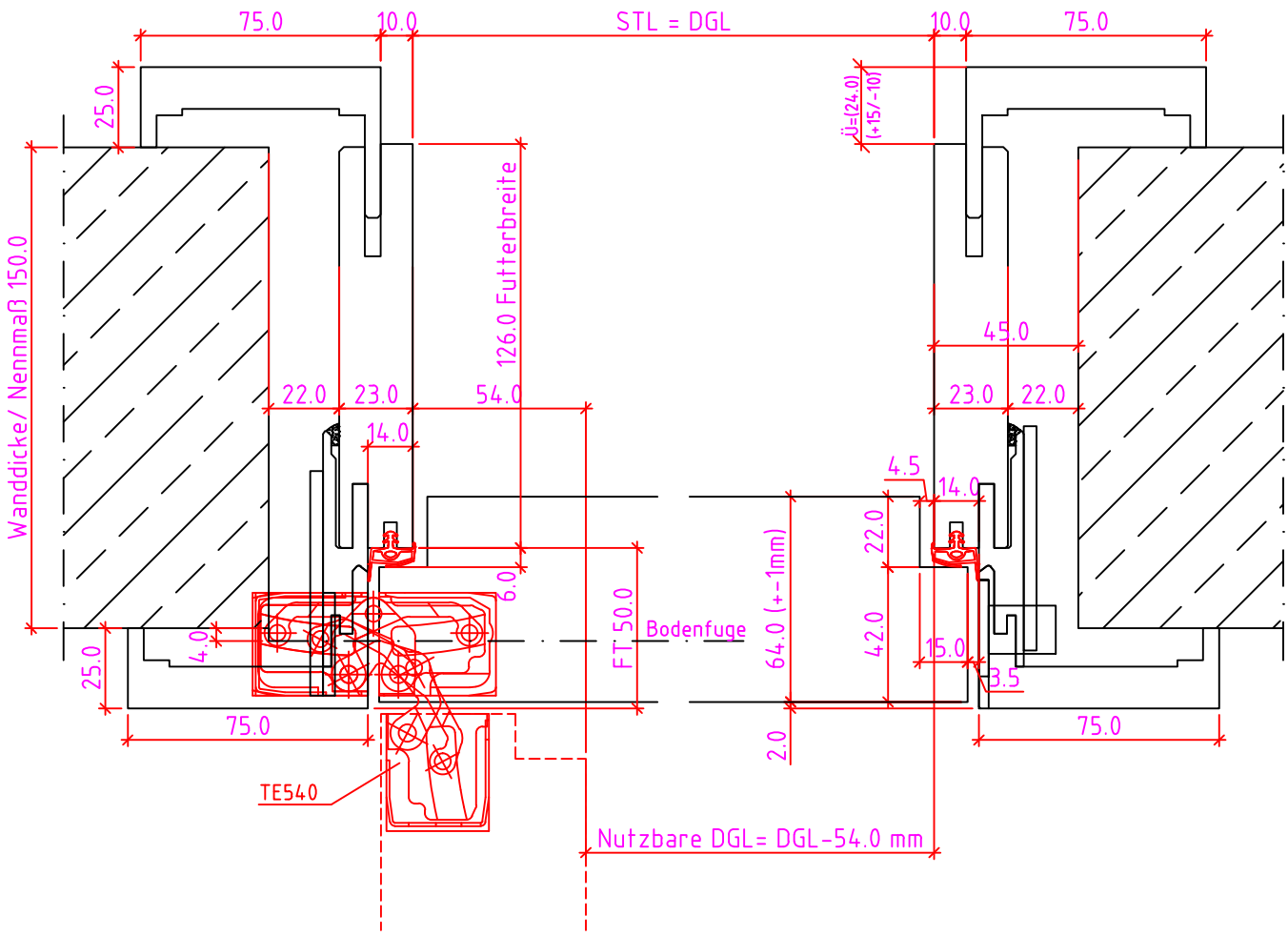

Verstellbereich = ausgehend vom Nennmaß +15/-10

Wanddicke Nennmaß	50	75	90	110	130	150	170	190	210	230	250	270	290	310	330	350	370	390	410	430	450
Futterbreite	48	62	75	86	106	126	146	166	186	206	226	246	266	281	308	326	346	366	386	406	426

Maßangaben in mm

	Datum	Name	Objekt:	Maßstab:	DANA®
Gez.:	16-04-2018	gsu			
Gepr.:	. .		Kunde/Lieferant: AB-Nr.:		
Benennung: Nutzbare DGL P14M Modul (EI30) mit Türblatt 42mm mit TE540 Band			Zeichnungs-Nr. 00877427 / A		Jeld-Wen Türen GmbH A-4582 Spital am Pyhrn
Bemerkungen:			Ersatz für:		Alle Rechte vorbehalten

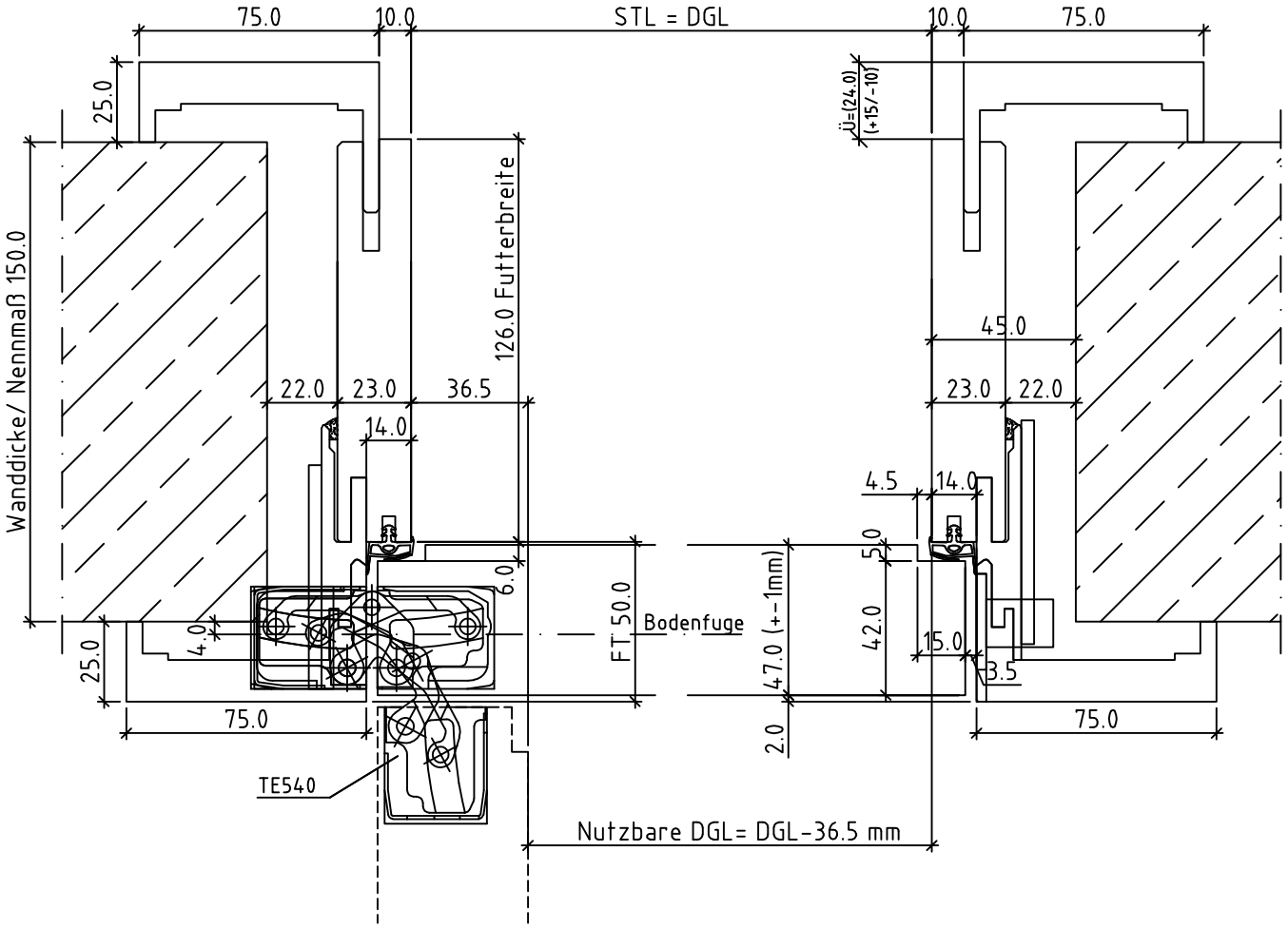

Verstellbereich = ausgehend vom Nennmaß +15/-10

Wanddicke Nennmaß	50	75	90	110	130	150	170	190	210	230	250	270	290	310	330	350	370	390	410	430	450
Futterbreite	48	62	75	86	106	126	146	166	186	206	226	246	266	281	308	326	346	366	386	406	426

Maßangaben in mm

	Datum	Name	Objekt:	Maßstab:
Gez.:	16-04-2018	gsu	Kunde/Lieferant:	
Gepr.:	. .		AB-Nr.:	

Benennung: Nutzbare DGL
P14M Modul (EI30) mit Türblatt 47mm
mit TE540 Band

Zeichnungs-Nr.: 00877427 / A

DANA®

Jeld-Wen Türen GmbH
A-4582 Spital am Pyhrn

Bemerkungen:

Ersatz für:

Alle Rechte vorbehalten

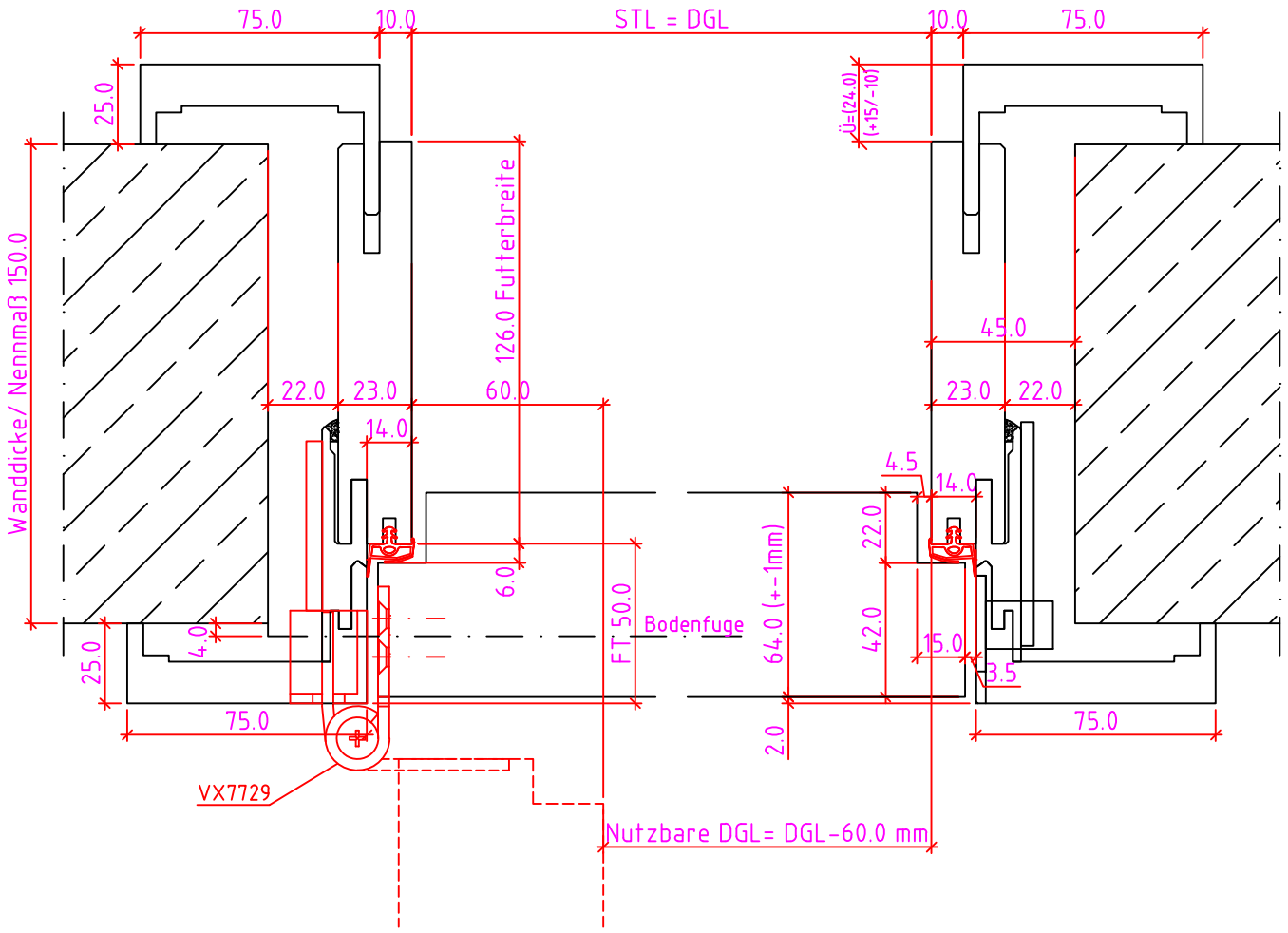

Verstellbereich = ausgehend vom Nennmaß +15/-10

Wanddicke Nennmaß	50	75	90	110	130	150	170	190	210	230	250	270	290	310	330	350	370	390	410	430	450
Futterbreite	48	62	75	86	106	126	146	166	186	206	226	246	266	281	308	326	346	366	386	406	426

Maßangaben in mm

	Datum	Name	Objekt:	Maßstab:
Gez.:	16-04-2018	gsu		
Gepr.:	. .		Kunde/Lieferant: AB-Nr.:	

Benennung: Nutzbare DGL
P14M Modul (EI30) mit Türblatt 42mm
mit VX7729 Band

Zeichnungs-Nr.: 00877427 / A

Jeld-Wen Türen GmbH
A-4582 Spital am Pyhrn

Bemerkungen:

Ersatz für:

Alle Rechte vorbehalten

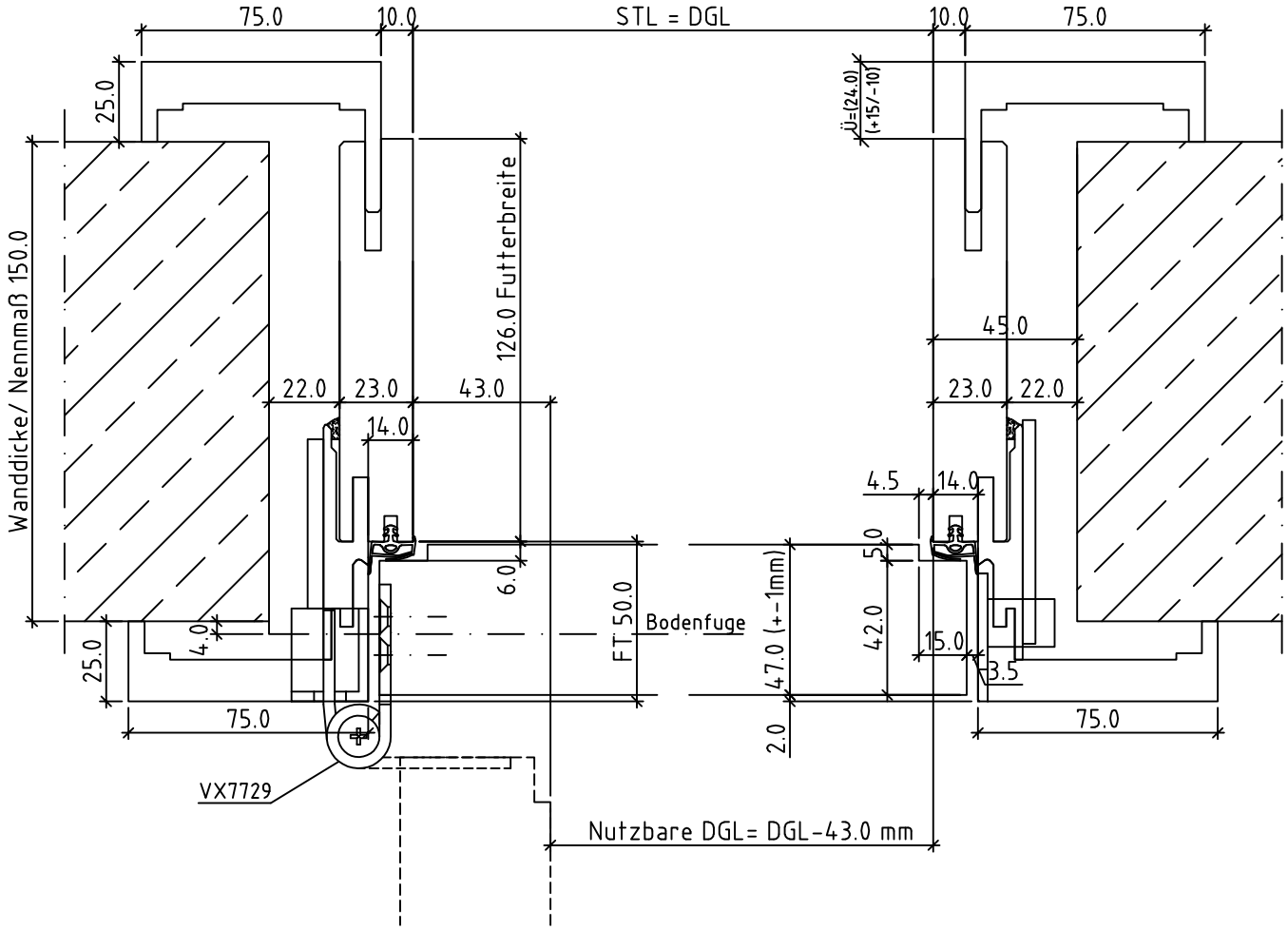

Verstellbereich = ausgehend vom Nennmaß +15/-10

Wanddicke Nennmaß	50	75	90	110	130	150	170	190	210	230	250	270	290	310	330	350	370	390	410	430	450
Futterbreite	48	62	75	86	106	126	146	166	186	206	226	246	266	281	308	326	346	366	386	406	426

Maßangaben in mm

	Datum	Name	Objekt:	Maßstab:
Gez.:	16-04-2018	gsu	Kunde/Lieferant:	
Gepr.:	. .		AB-Nr.:	

Benennung: Nutzbare DGL
P14M Modul (EI30) mit Türblatt 47mm
mit VX7729 Band

Zeichnungs-Nr.: 00877427 / A

DANA®

Jeld-Wen Türen GmbH
A-4582 Spital am Pyhrn

Bemerkungen:

Ersatz für:

Alle Rechte vorbehalten

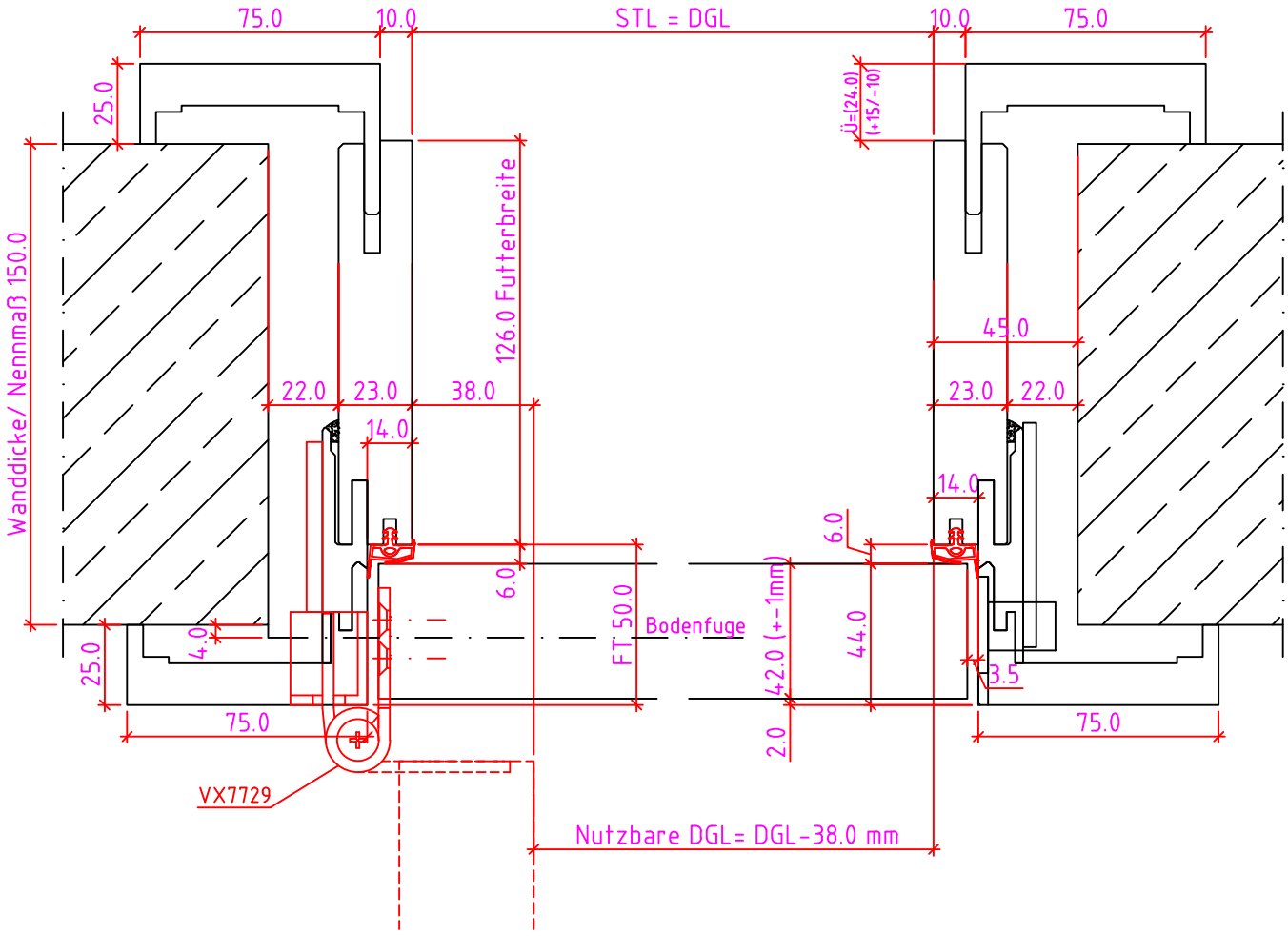

Verstellbereich = ausgehend vom Nennmaß +15/-10

Wanddicke Nennmaß	50	75	90	110	130	150	170	190	210	230	250	270	290	310	330	350	370	390	410	430	450
Futterbreite	48	62	75	86	106	126	146	166	186	206	226	246	266	281	308	326	346	366	386	406	426

Maßangaben in mm

	Datum	Name	Objekt:	Maßstab:
Gez.:	16-04-2018	gsu	Kunde/Lieferant:	
Gepr.:	. .		AB-Nr.:	

Benennung: Nutzbare DGL
P14M Modul (EI30) mit Türblatt 42mm
mit VX7729 Band

Zeichnungs-Nr.: 00877427 / A

DANA®

Jeld-Wen Türen GmbH
A-4582 Spital am Pyhrn

Bemerkungen:

Ersatz für:

Alle Rechte vorbehalten

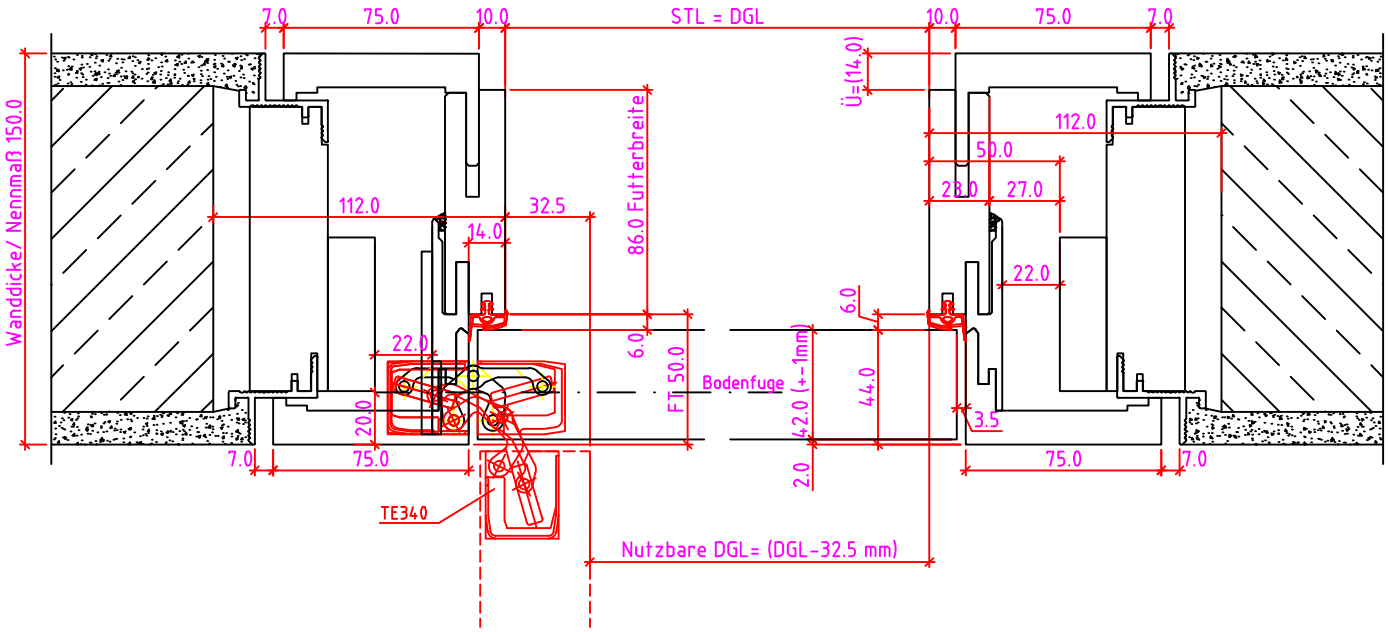

Verstellbereich = ausgehend vom Nennmaß

Wanddicke Nennmaß	100	125	140	150	170	190	210	230	250	270	290	310	330	350	370	390	410	430	450
Futterbreite	48	62	75	86	106	126	146	166	186	206	226	246	266	381	306	326	346	366	386
Versellbereich -	1	1	2	2	2	2	2	2	2	2	2	2	2	7	2	2	2	2	2
Versellbereich +	6	13	23	23	23	23	23	23	23	23	23	23	23	18	23	23	23	23	23
Ü= Überstand	2	13	15	14	14	14	14	14	14	14	14	14	14	19	14	14	14	14	14

Maßangaben in mm

	Datum	Name	Objekt:	Maßstab:
Gez.:	16-04-2018	gsu	Kunde/Lieferant:	
Gepr.:	. .		AB-Nr.:	

Benennung: Nutzbare DGL
P14M Plano mit Türblatt 42mm
mit TE340 Band

Zeichnungs-Nr.: 00877428 / A

DANA®

Jeld-Wen Türen GmbH

A-4582 Spital am Pyhrn

Bemerkungen:

Ersatz für:

Alle Rechte vorbehalten

P14 Plano Modul TB 42mm Einfachfalz 1 flg. stumpfeinschlagend VX7729 +VX2502

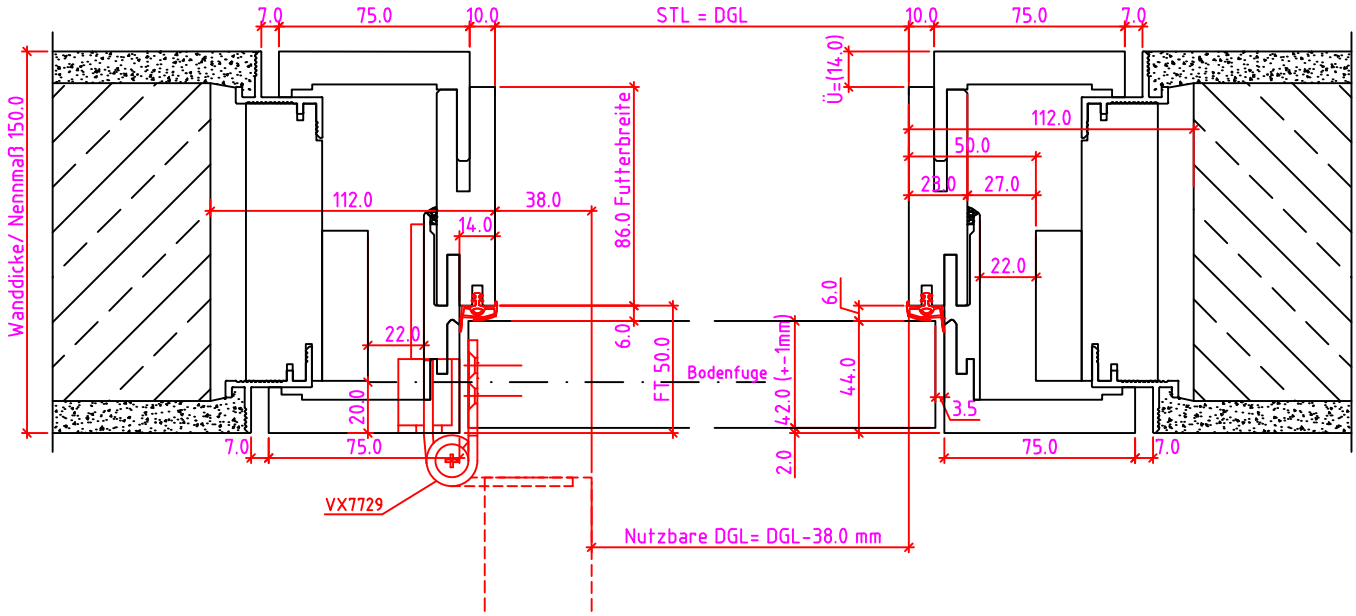

Verstellbereich = ausgehend vom Nennmaß

Wanddicke Nennmaß	100	125	140	150	170	190	210	230	250	270	290	310	330	350	370	390	410	430	450
Futterbreite	48	62	75	86	106	126	146	166	186	206	226	246	266	381	306	326	346	366	386
Versellbereich -	1	1	2	2	2	2	2	2	2	2	2	2	2	7	2	2	2	2	2
Versellbereich +	6	13	23	23	23	23	23	23	23	23	23	23	23	18	23	23	23	23	23
Ü= Überstand	2	13	15	14	14	14	14	14	14	14	14	14	14	19	14	14	14	14	14

Maßangaben in mm

	Datum	Name	Objekt:	Maßstab:
Gez.:	16-04-2018	gsu	Kunde/Lieferant:	
Gepr.:	. .		AB-Nr.:	

Benennung: Nutzbare DGL
P14M Plano mit Türblatt 42mm
mit VX7729 Band

Zeichnungs-Nr.: 00877428 / A

DANA®

Jeld-Wen Türen GmbH

A-4582 Spital am Pyhrn

Bemerkungen:

Ersatz für:

Alle Rechte vorbehalten

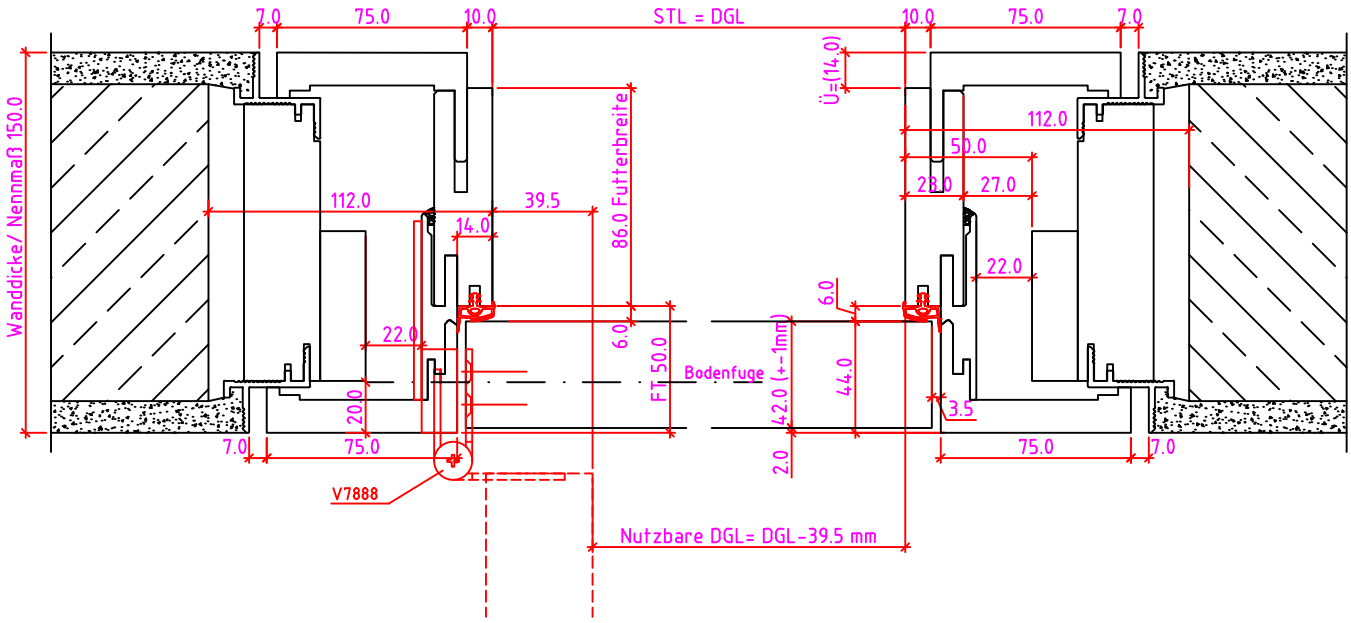

Verstellbereich = ausgehend vom Nennmaß

Wanddicke Nennmaß	100	125	140	150	170	190	210	230	250	270	290	310	330	350	370	390	410	430	450
Futterbreite	48	62	75	86	106	126	146	166	186	206	226	246	266	381	306	326	346	366	386
Versellbereich -	1	1	2	2	2	2	2	2	2	2	2	2	2	7	2	2	2	2	2
Versellbereich +	6	13	23	23	23	23	23	23	23	23	23	23	23	18	23	23	23	23	23
Ü= Überstand	2	13	15	14	14	14	14	14	14	14	14	14	14	19	14	14	14	14	14

Maßangaben in mm

	Datum	Name	Objekt:	Maßstab:
Gez.:	16-04-2018	gsu		
Gepr.:	. .		Kunde/Lieferant: AB-Nr.:	

Benennung: Nutzbare DGL
P14M Plano mit Türblatt 42mm
mit V7888 Band

Zeichnungs-Nr.: 00877428 / A

DANA®

Jeld-Wen Türen GmbH
A-4582 Spital am Pyhrn

Bemerkungen:

Ersatz für:

Alle Rechte vorbehalten

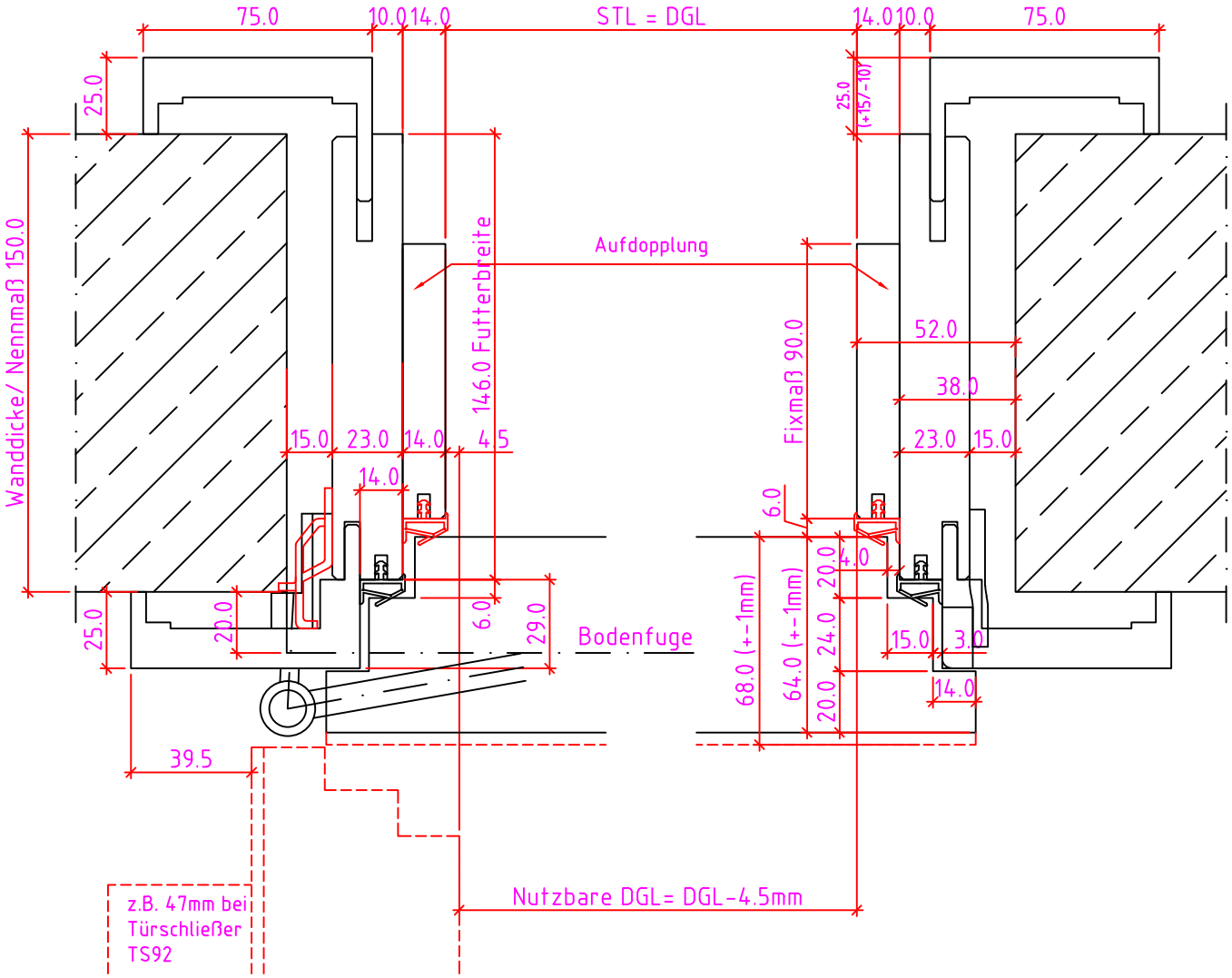

Verstellbereich = ausgehend vom Nennmaß +15/-10

Wanddicke Nennmaß	70	80	90	110	130	150	170	190	210	230	250	270	285	310	330	350	370	390	410	430	450
Futterbreite	66	76	86	106	126	146	166	186	206	226	246	266	281	306	326	346	366	386	406	426	446

Maßangaben in mm

	Datum	Name	Objekt:	Maßstab:
Gez.:	16-04-2018	gsu		
Gepr.:	. .		Kunde/Lieferant: AB-Nr.:	

Benennung: Nutzbare DGL
P14M-F (EI30) mit Türblatt 64-68mm
mit 16/18er Band

Zeichnungs-Nr.: 00877429 / A

Jeld-Wen Türen GmbH
A-4582 Spital am Pyhrn

Bemerkungen:

Ersatz für:

Alle Rechte vorbehalten

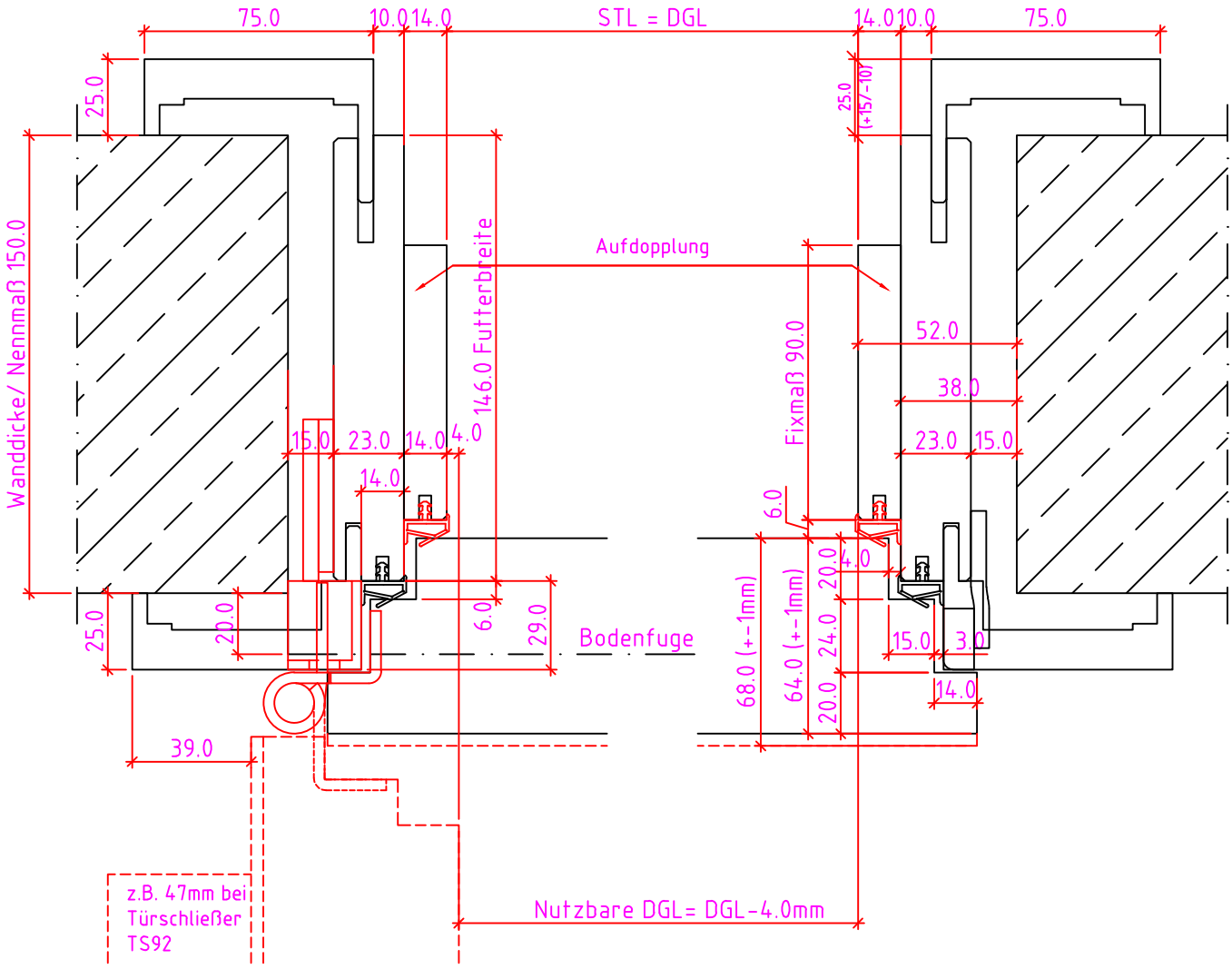

Verstellbereich = ausgehend vom Nennmaß +15/-10

Wanddicke Nennmaß	70	80	90	110	130	150	170	190	210	230	250	270	285	310	330	350	370	390	410	430	450
Futterbreite	66	76	86	106	126	146	166	186	206	226	246	266	281	306	326	346	366	386	406	426	446

Maßangaben in mm

	Datum	Name	Objekt:	Maßstab:
Gez.:	16-04-2018	gsu		
Gepr.:	. .		Kunde/Lieferant: AB-Nr.:	

Benennung: Nutzbare DGL
P14M-F (EI30) mit Türblatt 64-68mm
mit VX7939 Band

Zeichnungs-Nr.: 00877429 / A

DANA®
Jeld-Wen Türen GmbH
A-4582 Spital am Pyhrn

Bemerkungen:

Ersatz für:

Alle Rechte vorbehalten

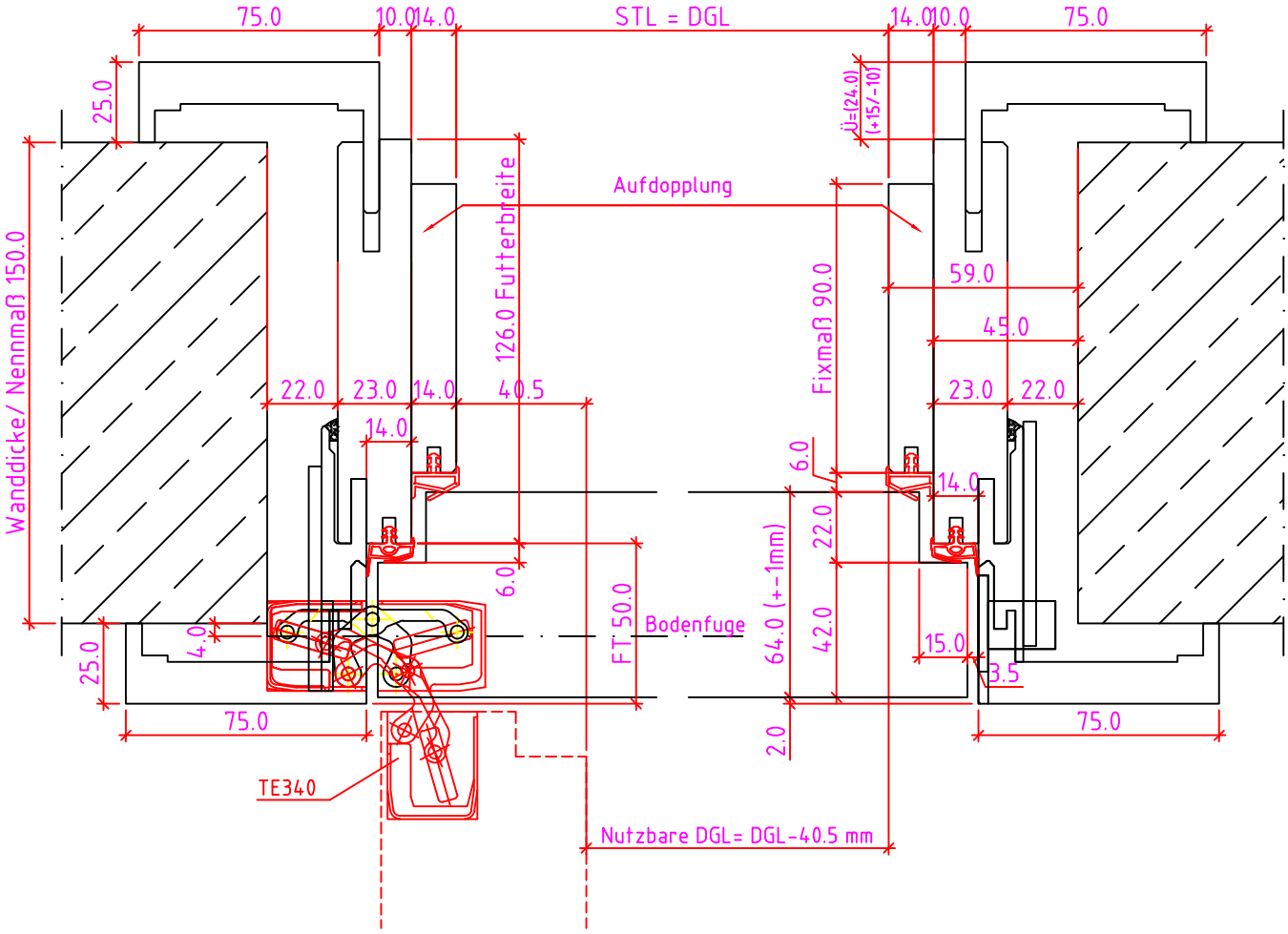

Verstellbereich = ausgehend vom Nennmaß

Wanddicke Nennmaß	50	75	90	110	130	150	170	190	210	230	250	270	290	310	330	350	370	390	410	430	450
Futterbreite	48	62	75	86	106	126	146	166	186	206	226	246	266	281	308	326	346	366	386	406	426
Versellbereich -	1	1	2	12	12	12	12	12	12	12	12	12	12	17	12	12	12	12	12	12	12
Versellbereich +	6	13	23	13	13	13	13	13	13	13	13	13	13	8	13	13	13	13	13	13	13
Ü= Überstand	2	13	24	24	24	24	24	24	24	24	24	24	24	29	24	24	24	24	24	24	24

Maßangaben in mm

	Datum	Name	Objekt:	Maßstab:
Gez.:	16-04-2018	gsu		
Gepr.:	. .		Kunde/Lieferant:	
			AB-Nr.:	

Benennung: Nutzbare DGL
F97M-F Modul (EI30) mit Türblatt 64-68mm
mit TE340 Band

Zeichnungs-Nr.
00686371 / A

DANA®
Jeld-Wen Türen GmbH
A-4582 Spital am Pyhrn

Bemerkungen:

Ersatz für:

Alle Rechte vorbehalten

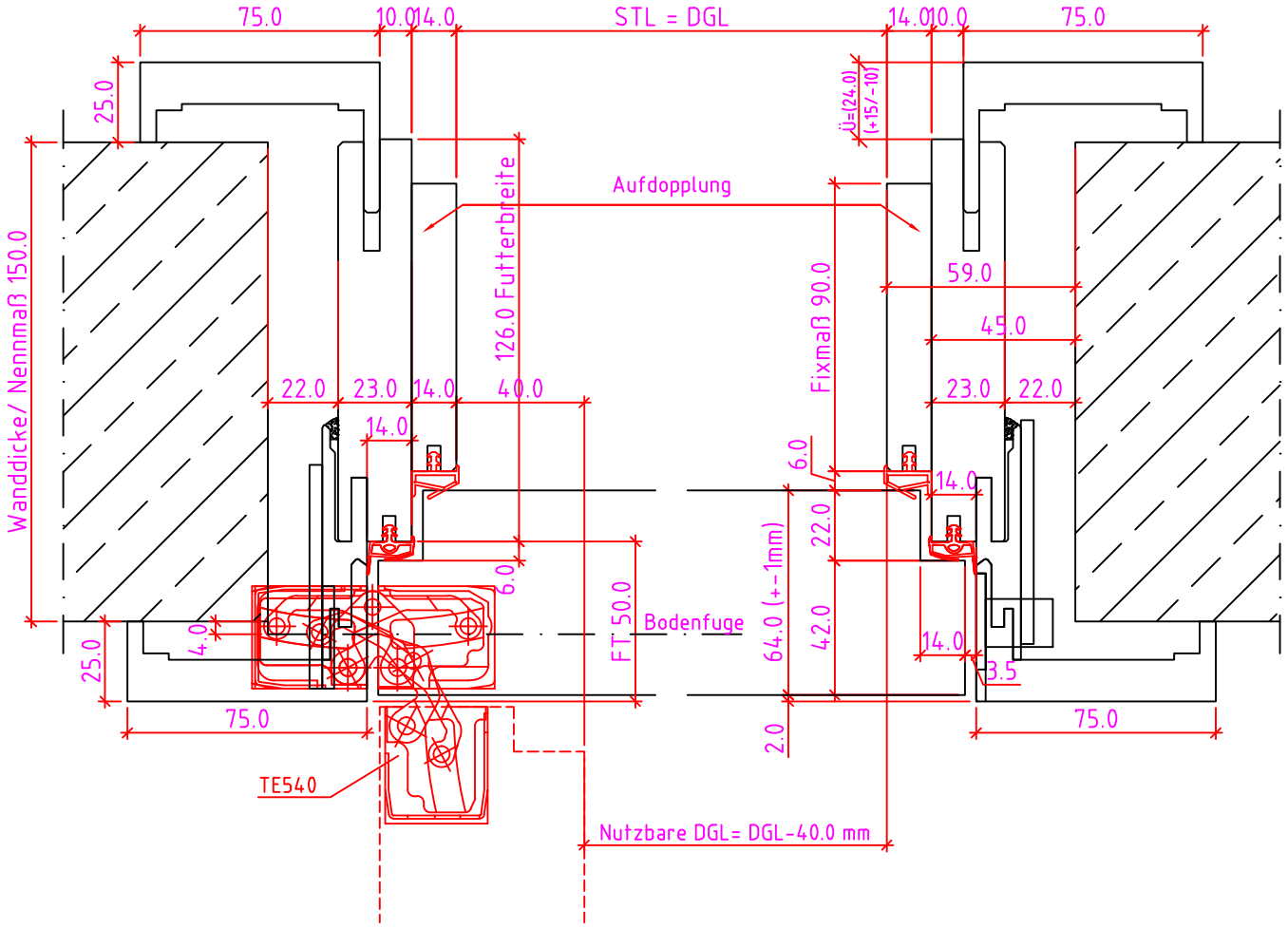

Verstellbereich = ausgehend vom Nennmaß

Wanddicke Nennmaß	50	75	90	110	130	150	170	190	210	230	250	270	290	310	330	350	370	390	410	430	450
Futterbreite	48	62	75	86	106	126	146	166	186	206	226	246	266	281	308	326	346	366	386	406	426
Versellbereich -	1	1	2	12	12	12	12	12	12	12	12	12	12	17	12	12	12	12	12	12	12
Versellbereich +	6	13	23	13	13	13	13	13	13	13	13	13	13	8	13	13	13	13	13	13	13
Ü= Überstand	2	13	24	24	24	24	24	24	24	24	24	24	24	29	24	24	24	24	24	24	24

Maßangaben in mm

	Datum	Name	Objekt:	Maßstab:
Gez.:	16-04-2018	gsu	Kunde/Lieferant:	
Gepr.:	. .		AB-Nr.:	

Benennung: Nutzbare DGL
F97M-F Modul (EI30) mit Türblatt 64-68mm
mit TE540 Band

Zeichnungs-Nr.: 00686371 / A

DANA®
Jeld-Wen Türen GmbH
A-4582 Spital am Pyhrn

Bemerkungen:

Ersatz für:

Alle Rechte vorbehalten

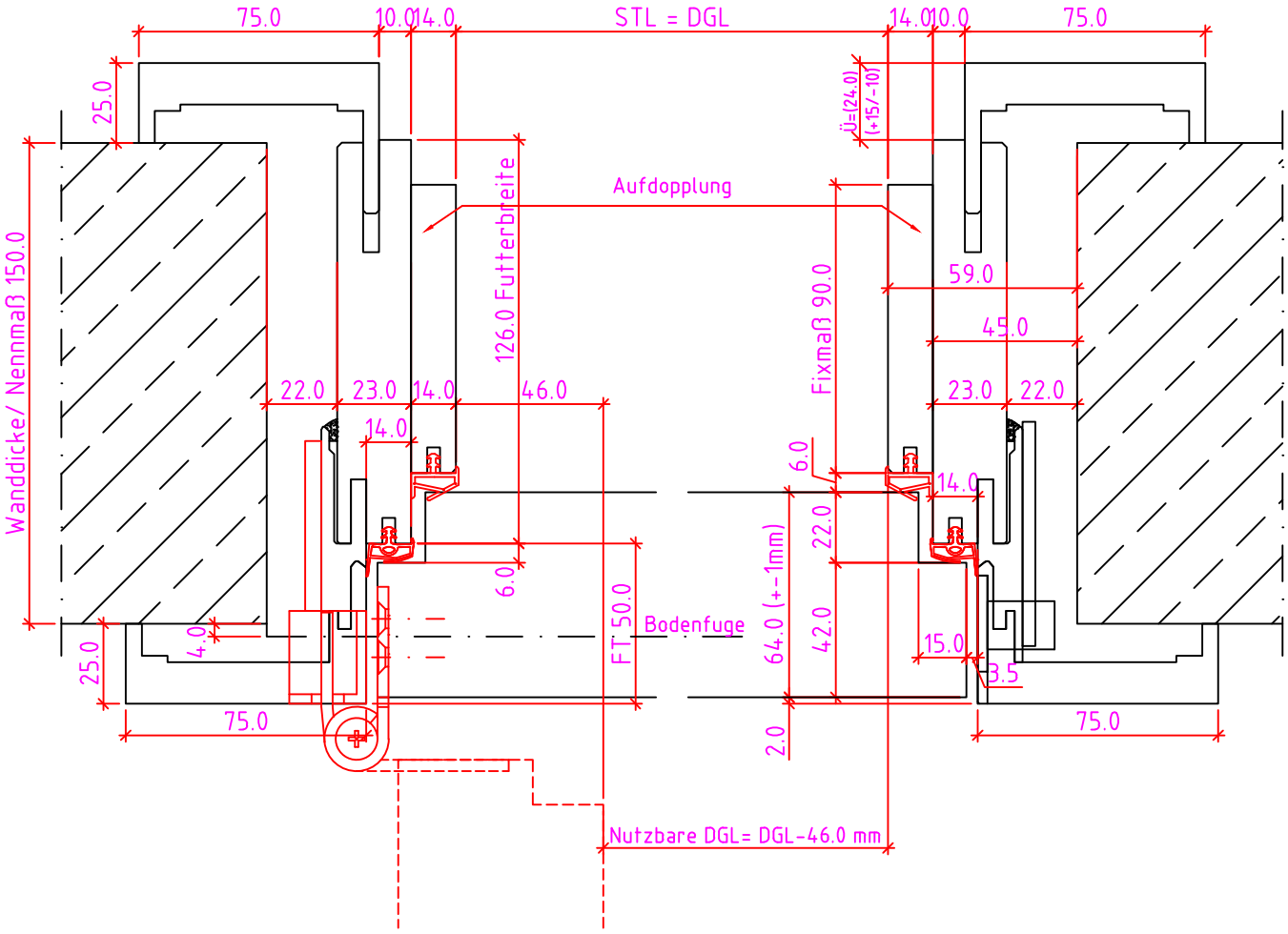

Verstellbereich = ausgehend vom Nennmaß

Wanddicke Nennmaß	50	75	90	110	130	150	170	190	210	230	250	270	290	310	330	350	370	390	410	430	450
Futterbreite	48	62	75	86	106	126	146	166	186	206	226	246	266	281	308	326	346	366	386	406	426
Versellbereich -	1	1	2	12	12	12	12	12	12	12	12	12	12	17	12	12	12	12	12	12	12
Versellbereich +	6	13	23	13	13	13	13	13	13	13	13	13	13	8	13	13	13	13	13	13	13
Ü= Überstand	2	13	24	24	24	24	24	24	24	24	24	24	24	29	24	24	24	24	24	24	24

Maßangaben in mm

	Datum	Name	Objekt:	Maßstab:
Gez.:	16-04-2018	gsu		
Gepr.:	. .		Kunde/Lieferant:	
			AB-Nr.:	

Benennung: Nutzbare DGL
F97M-F Modul (EI30) mit Türblatt 64-68mm
mit VX7729 Band

Zeichnungs-Nr.
00686371 / A

DANA®
Jeld-Wen Türen GmbH
A-4582 Spital am Pyhrn

Bemerkungen:

Ersatz für:

Alle Rechte vorbehalten

Modul

Verstellbereich = ausgehend vom Nennmaß

Wanddicke Nennmaß	85	190	110	130	150	170	190	210	230	250	270	290	310	330	350	370	390	410	430	450
Futterbreite	62	175	86	106	126	146	166	186	206	226	246	266	286	306	326	346	366	386	406	426
Verstellbereich -	1	2	12	12	12	12	12	12	12	12	12	12	12	12	17	12	12	12	12	12
Verstellbereich +	13	23	13	13	13	13	13	13	13	13	13	13	13	8	13	13	13	13	13	13
U= Übenstand	13	24	24	24	24	24	24	24	24	24	24	24	24	29	24	24	24	24	24	24

Zarge P14M Modul

P14M/Modul-F TB 64mm Dicke

TE340

P14M/Modul-F TB 64mm Einfachfalz 1 flg. stumpfeinschlagend TE340
P14M/Modul-F EI30/ TB 64mm Einfachfalz 1 flg. stumpfeinschlagend TE340

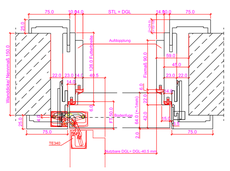

TE540

P14M/Modul-F TB 64mm Einfachfalz 1 flg. stumpfeinschlagend TE540
P14M/Modul-F EI30/ TB 64mm Einfachfalz 1 flg. stumpfeinschlagend TE540

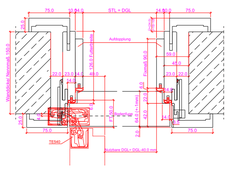

VX7729+VX2502

P14M/Modul-F TB 64mm Einfachfalz 1 flg. stumpfeinschlagend VX7729 +VX2502
P14M/Modul-F EI30/ TB 64mm Einfachfalz 1 flg. stumpfeinschlagend VX7729 +VX2502

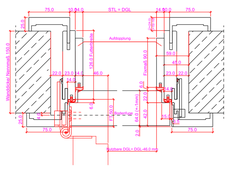

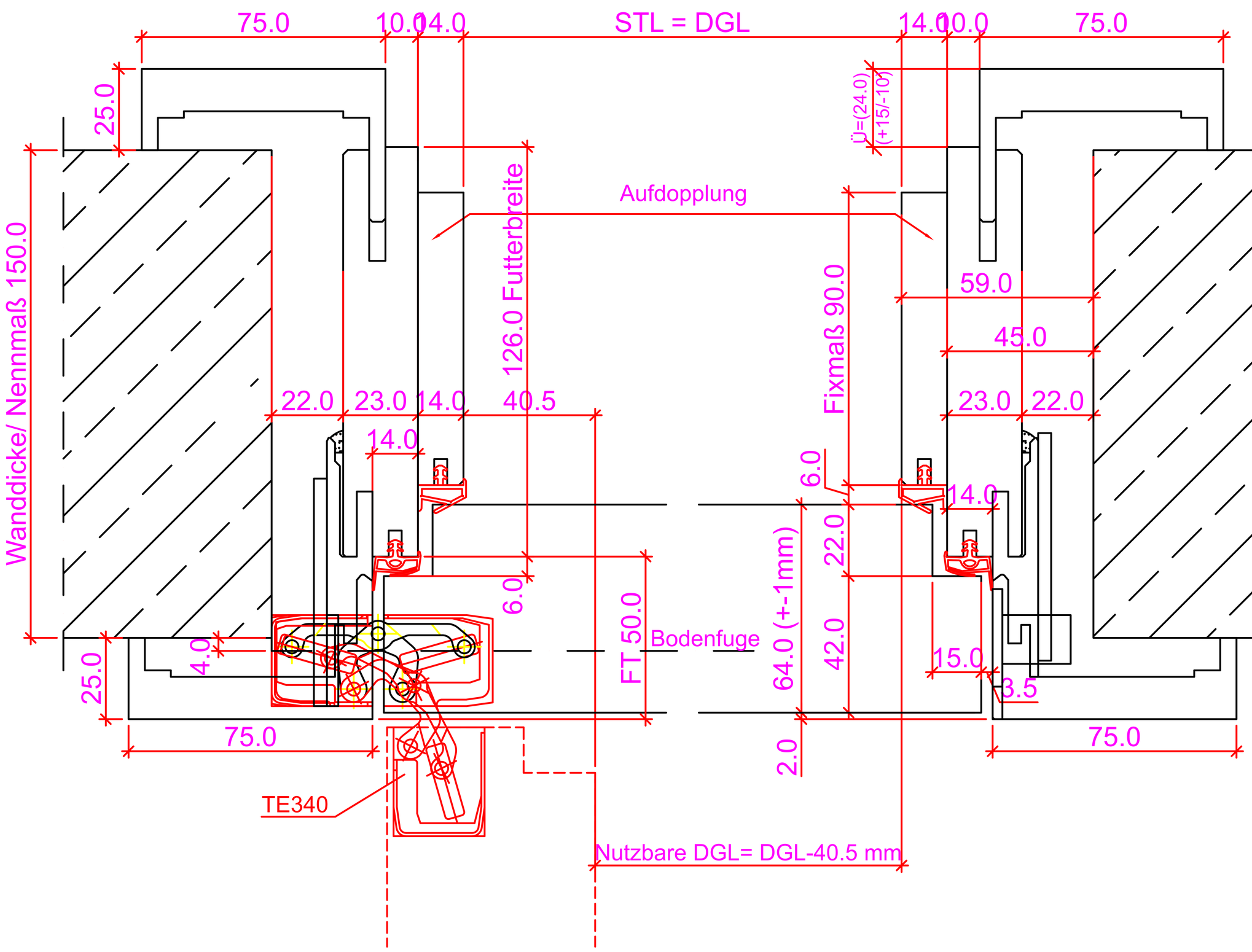

Verstellbereich = ausgehend vom Nennmaß

Wanddicke Nennmaß	75	90	110	130	150	170	190	210	230	250	270	290	310	330	350	370	390	410	430	450
Futterbreite	62	75	86	106	126	146	166	186	206	226	246	266	281	308	326	346	366	386	406	426
Versellbereich -	1	2	12	12	12	12	12	12	12	12	12	12	17	12	12	12	12	12	12	12
Versellbereich +	13	23	13	13	13	13	13	13	13	13	13	13	8	13	13	13	13	13	13	13
Ü= Überstand	13	24	24	24	24	24	24	24	24	24	24	24	29	24	24	24	24	24	24	24

Maßangaben in mm

	Datum	Name	Objekt:	Maßstab:
Gez.:				
Gepr.:			Kunde/Lieferant: AB-Nr.:	

Benennung:	Zeichnungs-Nr.	Jeld-Wen Türen GmbH A-4582 Spital am Pyhrn
Bemerkungen:	Ersatz für:	Alle Rechte vorbehalten

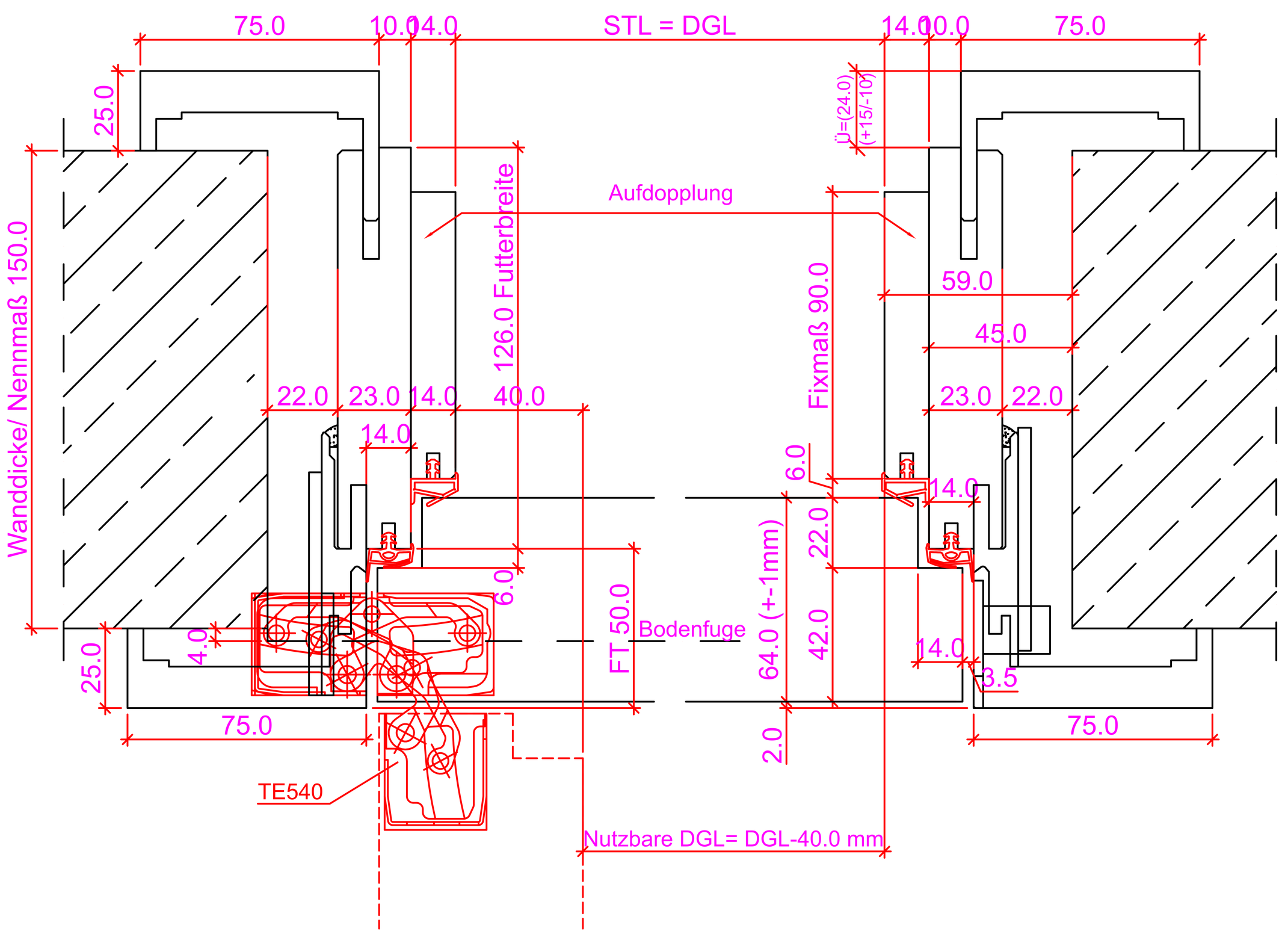

Verstellbereich = ausgehend vom Nennmaß

Wanddicke Nennmaß	75	90	110	130	150	170	190	210	230	250	270	290	310	330	350	370	390	410	430	450
Futterbreite	62	75	86	106	126	146	166	186	206	226	246	266	281	308	326	346	366	386	406	426
Versellbereich -	1	2	12	12	12	12	12	12	12	12	12	12	17	12	12	12	12	12	12	12
Versellbereich +	13	23	13	13	13	13	13	13	13	13	13	13	8	13	13	13	13	13	13	13
Ü= Überstand	13	24	24	24	24	24	24	24	24	24	24	24	29	24	24	24	24	24	24	24

Maßangaben in mm

	Datum	Name	Objekt:	Maßstab:
Gez.:				
Gepr.:			Kunde/Lieferant: AB-Nr.:	

Benennung:	Zeichnungs-Nr.	Jeld-Wen Türen GmbH A-4582 Spital am Pyhrn
Bemerkungen:	Ersatz für:	Alle Rechte vorbehalten

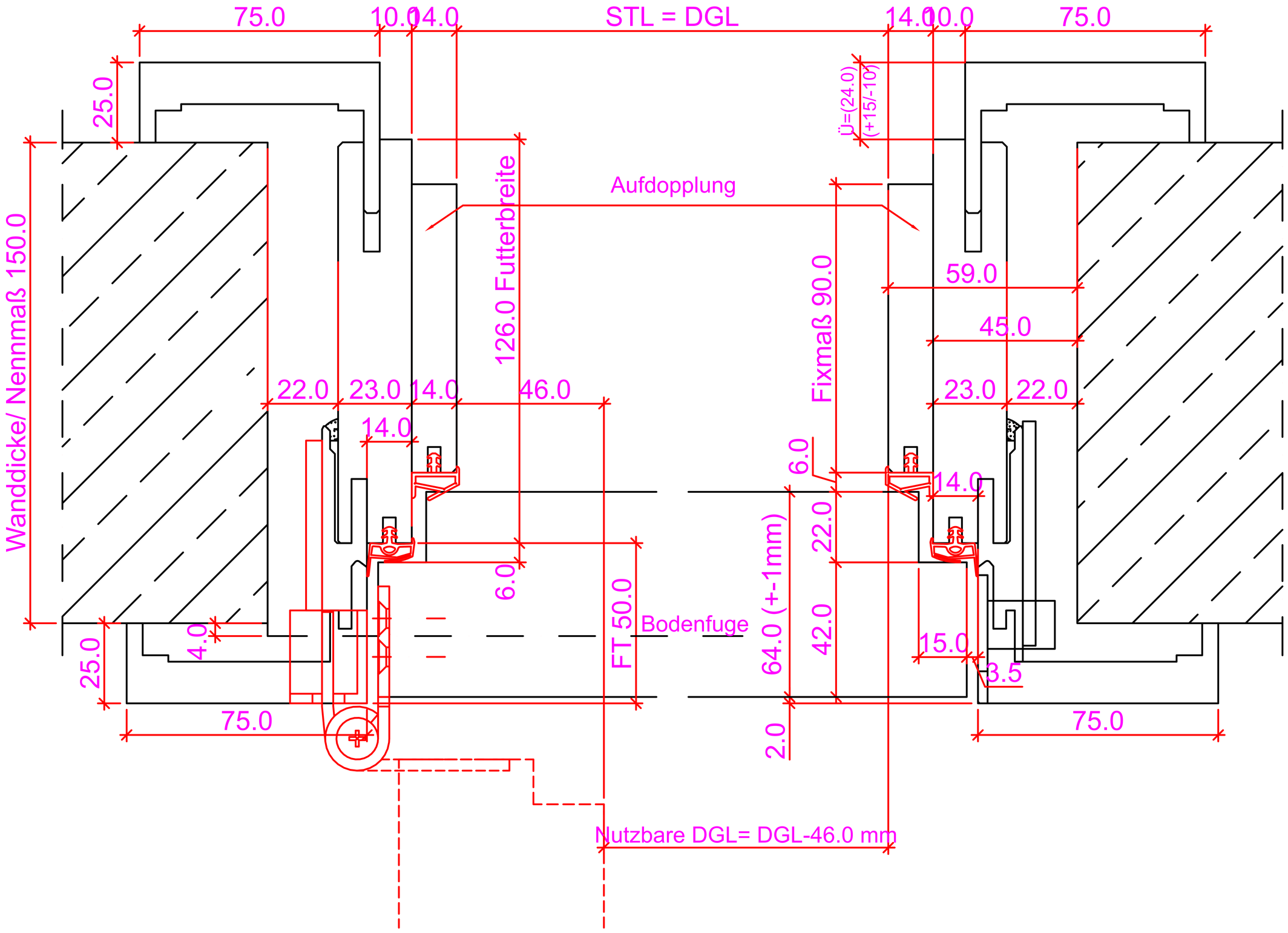

Verstellbereich = ausgehend vom Nennmaß

Wanddicke Nennmaß	75	90	110	130	150	170	190	210	230	250	270	290	310	330	350	370	390	410	430	450
Futterbreite	62	75	86	106	126	146	166	186	206	226	246	266	281	308	326	346	366	386	406	426
Versellbereich -	1	2	12	12	12	12	12	12	12	12	12	12	17	12	12	12	12	12	12	12
Versellbereich +	13	23	13	13	13	13	13	13	13	13	13	13	8	13	13	13	13	13	13	13
Ü= Überstand	13	24	24	24	24	24	24	24	24	24	24	24	29	24	24	24	24	24	24	24

Maßangaben in mm

	Datum	Name		
Gez.:			Objekt:	Maßstab:
Gepr.:			Kunde/Lieferant: AB-Nr.:	
Benennung:			Zeichnungs-Nr. /	Jeld-Wen Türen GmbH A-4582 Spital am Pyhrn
Bemerkungen:			Ersatz für:	Alle Rechte vorbehalten

Gefälzt und GT

Verteilerkasten + ausgeführt vom Nennmaß: +10/-10 ZF=+10/-7
Zulässige Toleranzen: 0 10 20 30 40 50 60 70 80 90 100 110 120 130 140 150 160 170 180 190 200 210 220 230 240 250 260 270 280 290 300 310 320 330 340 350 360 370 380 390 400 410 420 430 440 450 460 470 480 490 500

Zarge P14-Windfang

Verkleidungsbreite 75mm; R=0,5mm an den Ecken
Futter eckig R=0,5mm

16er Bänder

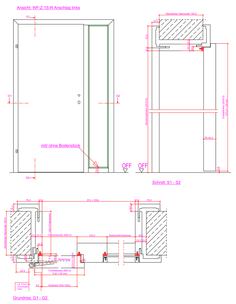
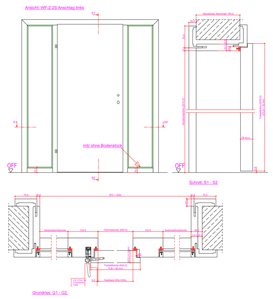
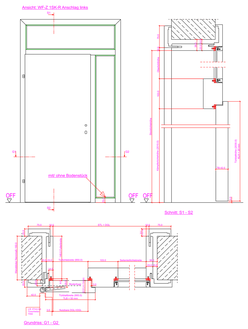
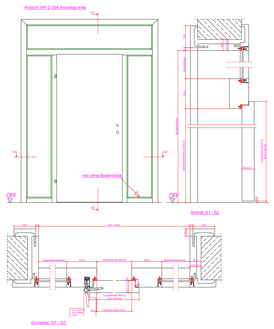

VX7939-VX2502

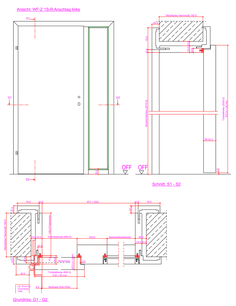
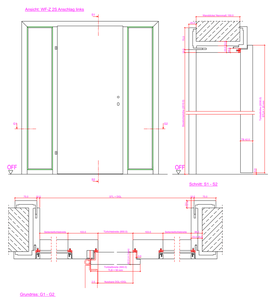
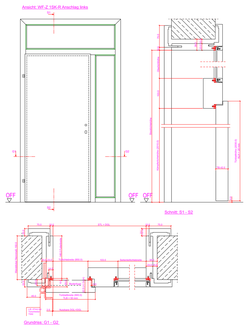
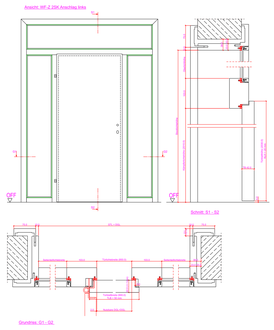

Ansicht: WF-Z 1S-R Anschlag links

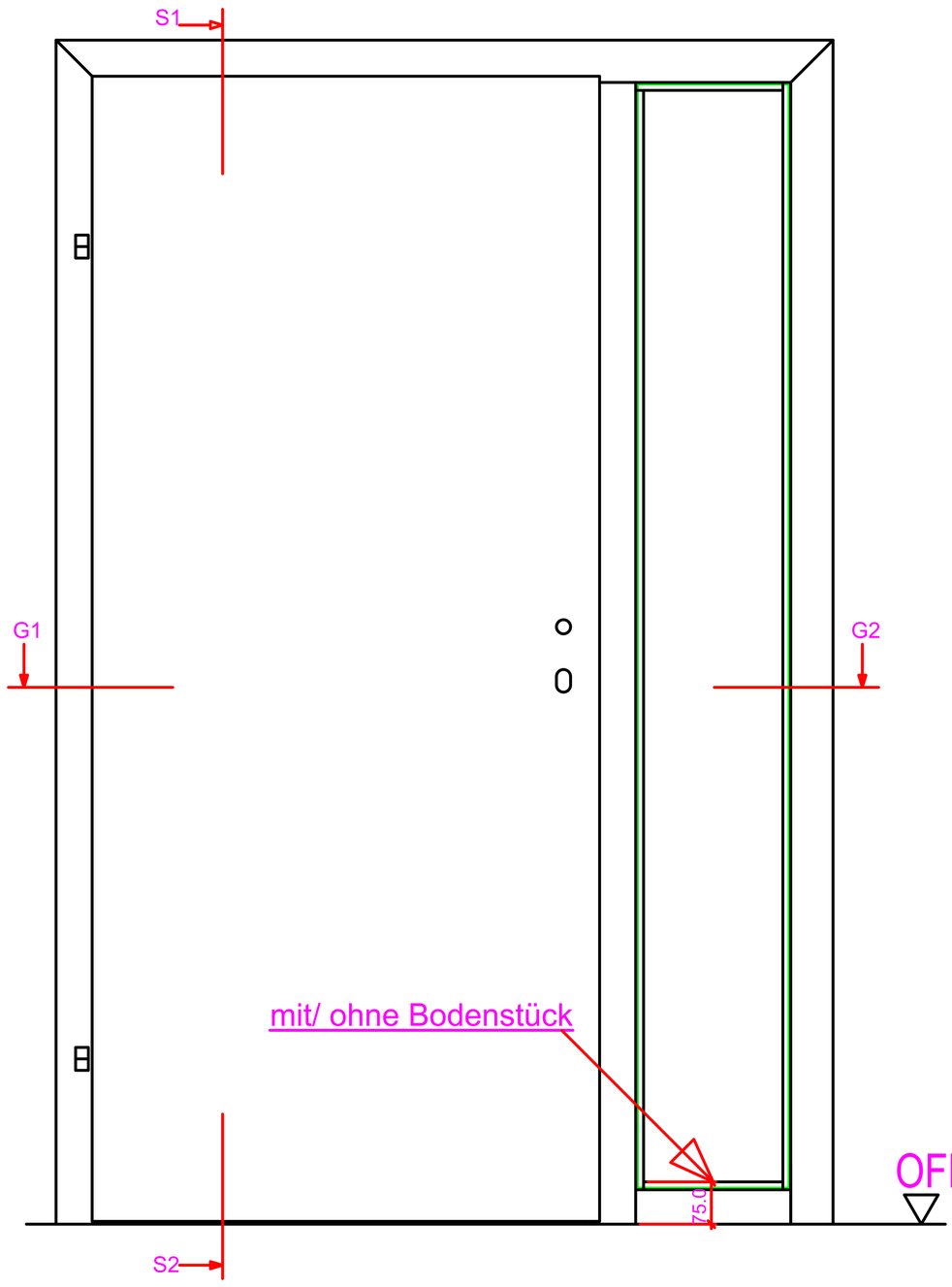

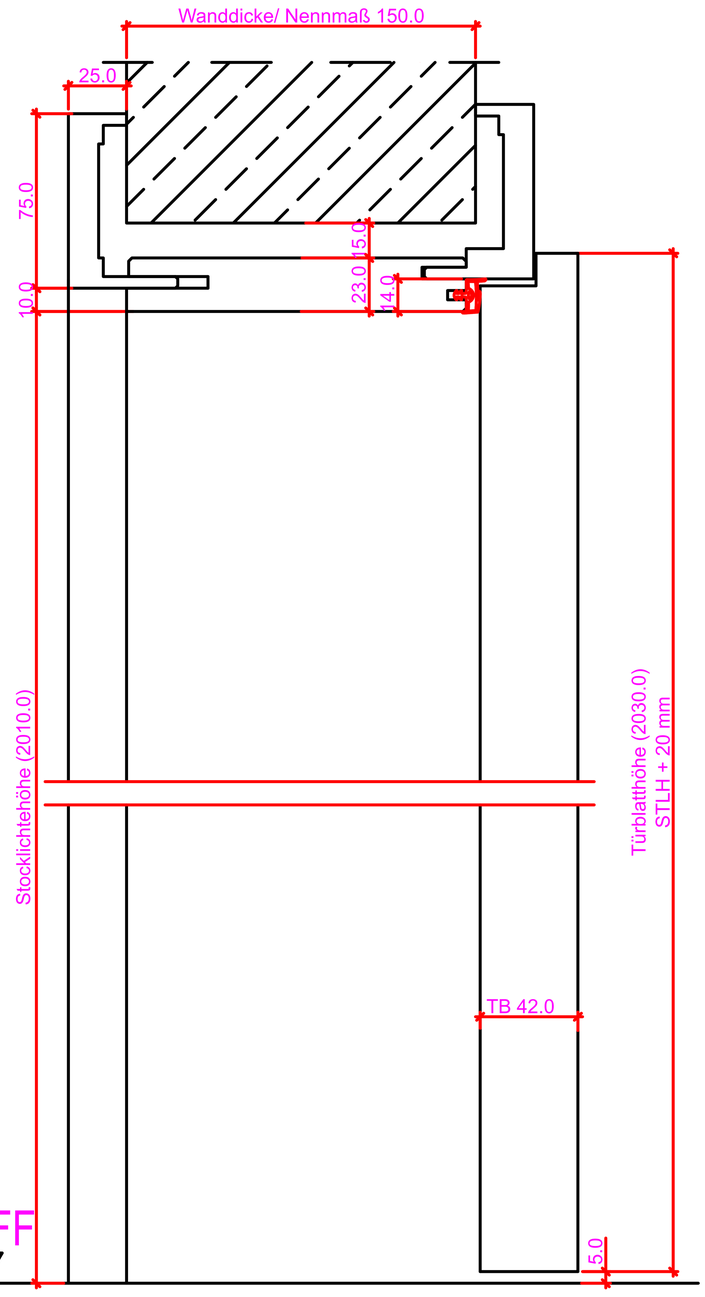

Schnitt: S1 - S2

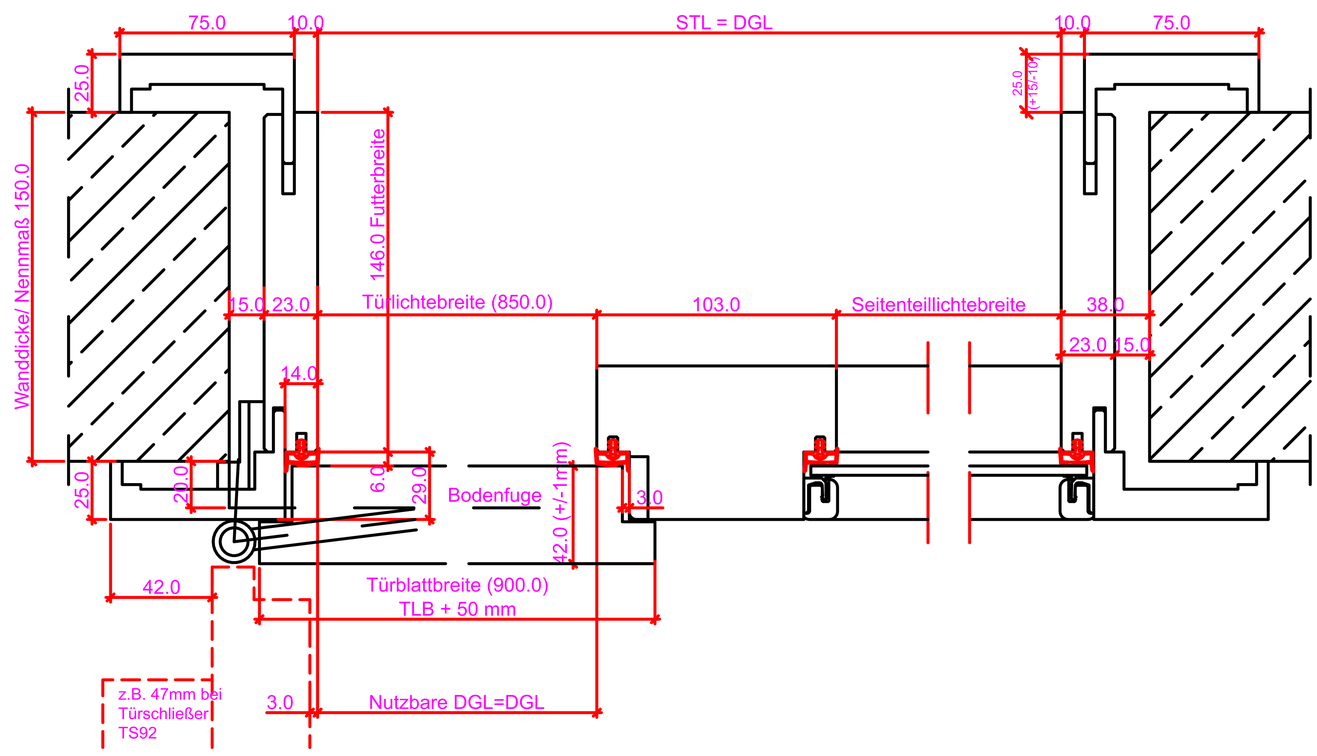

Grundriss: G1 - G2

Verstellbereich = ausgehend vom Nennmaß +15/-10 GT=+18/-7

Wanddicke Nennmaß	70	80	90	110	130	150	170	190	210	230	250	270	285	310	330	350	370	390	410	430	450
Futterbreite	66	76	86	106	126	146	166	186	206	226	246	266	281	306	326	346	366	386	406	426	446

Maßangaben in mm

	Datum	Name	Objekt:	Maßstab:	DANA®
Gez.:					
Gepr.:			Kunde/Lieferant: AB-Nr.:		Jeld-Wen Türen GmbH A-4582 Spital am Pyhrn
Benennung:				Zeichnungs-Nr. /	
Bemerkungen:				Ersatz für:	Alle Rechte vorbehalten

Ansicht: WF-Z 2S Anschlag links

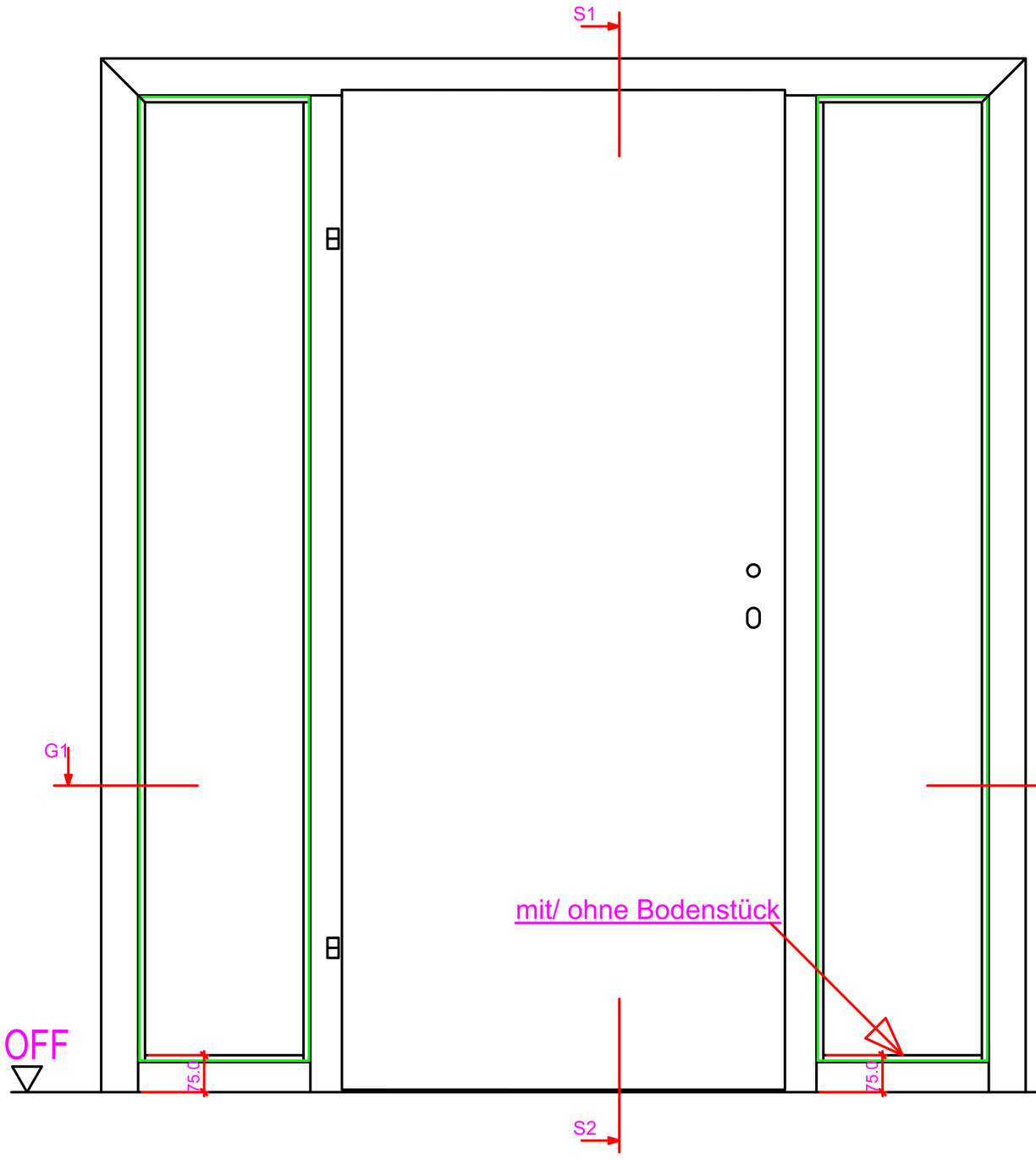

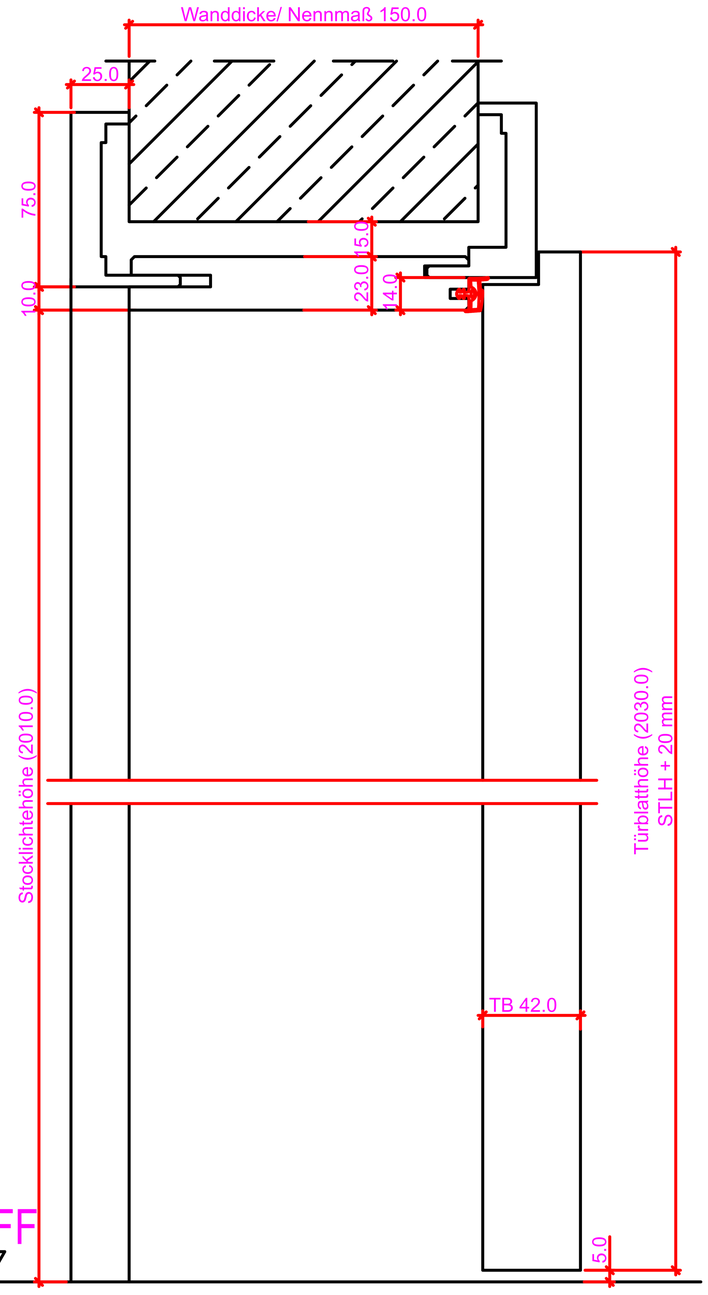

Schnitt: S1 - S2

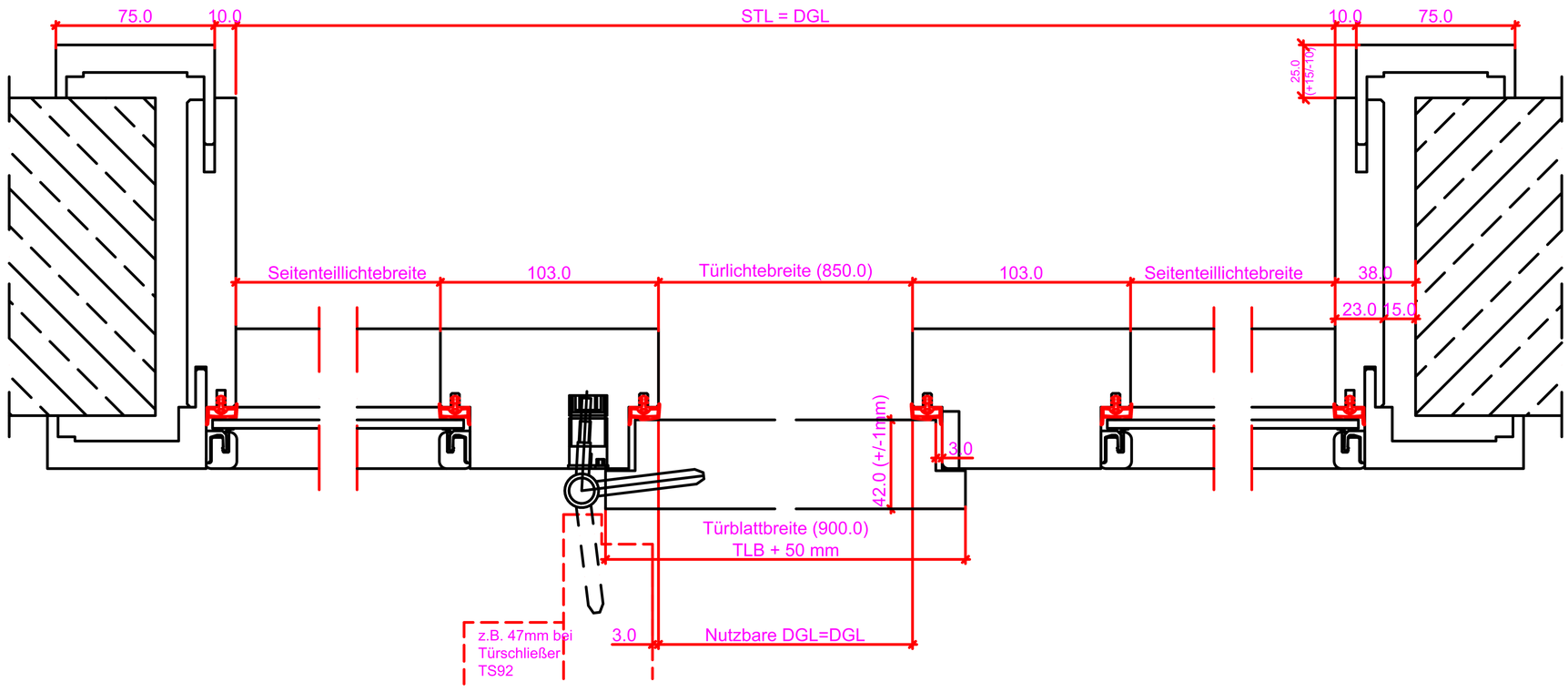

Grundriss: G1 - G2

Verstellbereich = ausgehend vom Nennmaß +15/-10 GT=+18/-7

Wanddicke Nennmaß	70	80	90	110	130	150	170	190	210	230	250	270	285	310	330	350	370	390	410	430	450
Futterbreite	66	76	86	106	126	146	166	186	206	226	246	266	281	306	326	346	366	386	406	426	446

Maßangaben in mm

	Datum	Name	Objekt:	Maßstab:
Gez.:				
Gepr.:			Kunde/Lieferant: AB-Nr.:	

Benennung:	Zeichnungs-Nr.	DANA® Jeld-Wen Türen GmbH A-4582 Spital am Pyhrn
Bemerkungen:	Ersatz für:	Alle Rechte vorbehalten

Ansicht: WF-Z 2SK Anschlag links

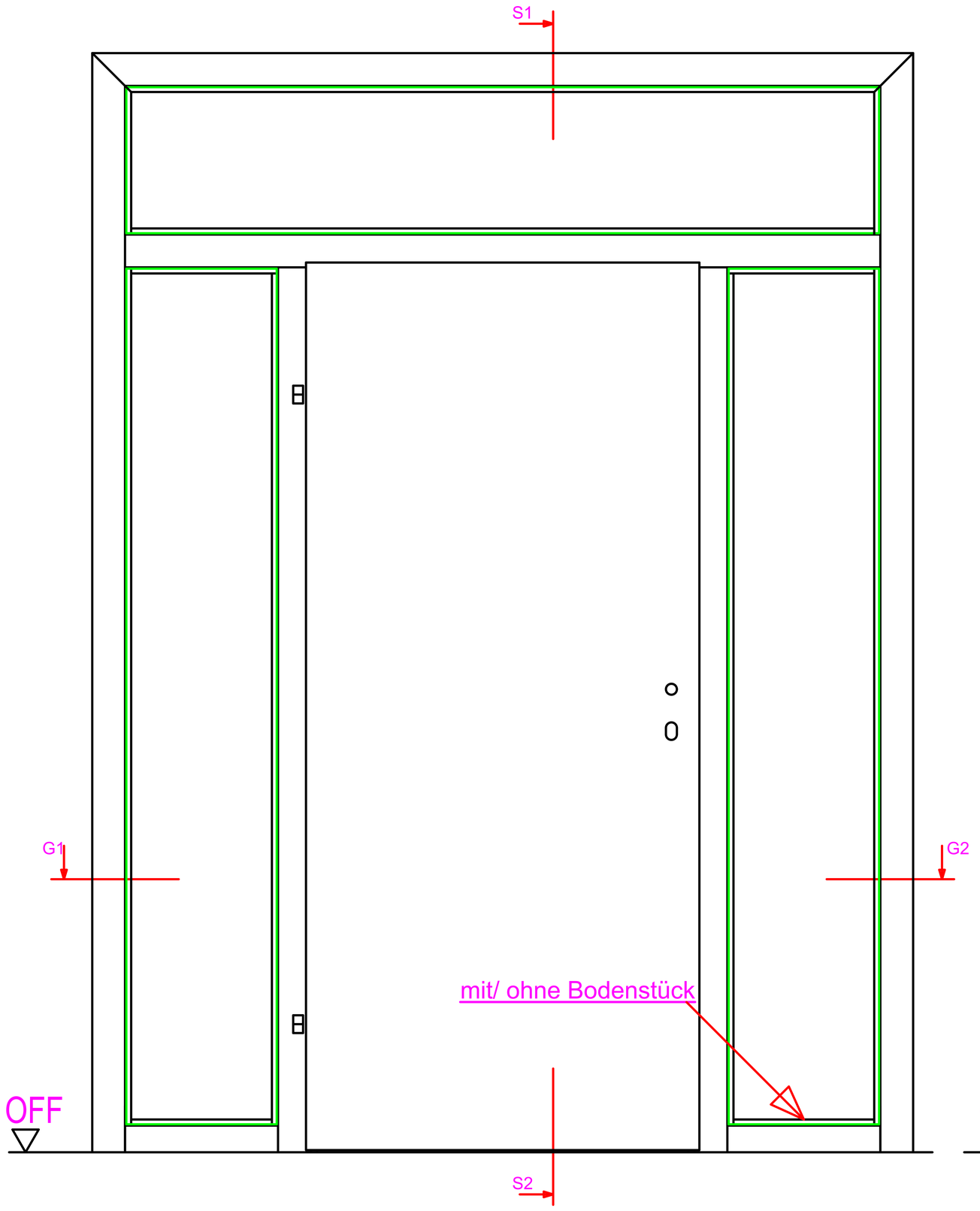

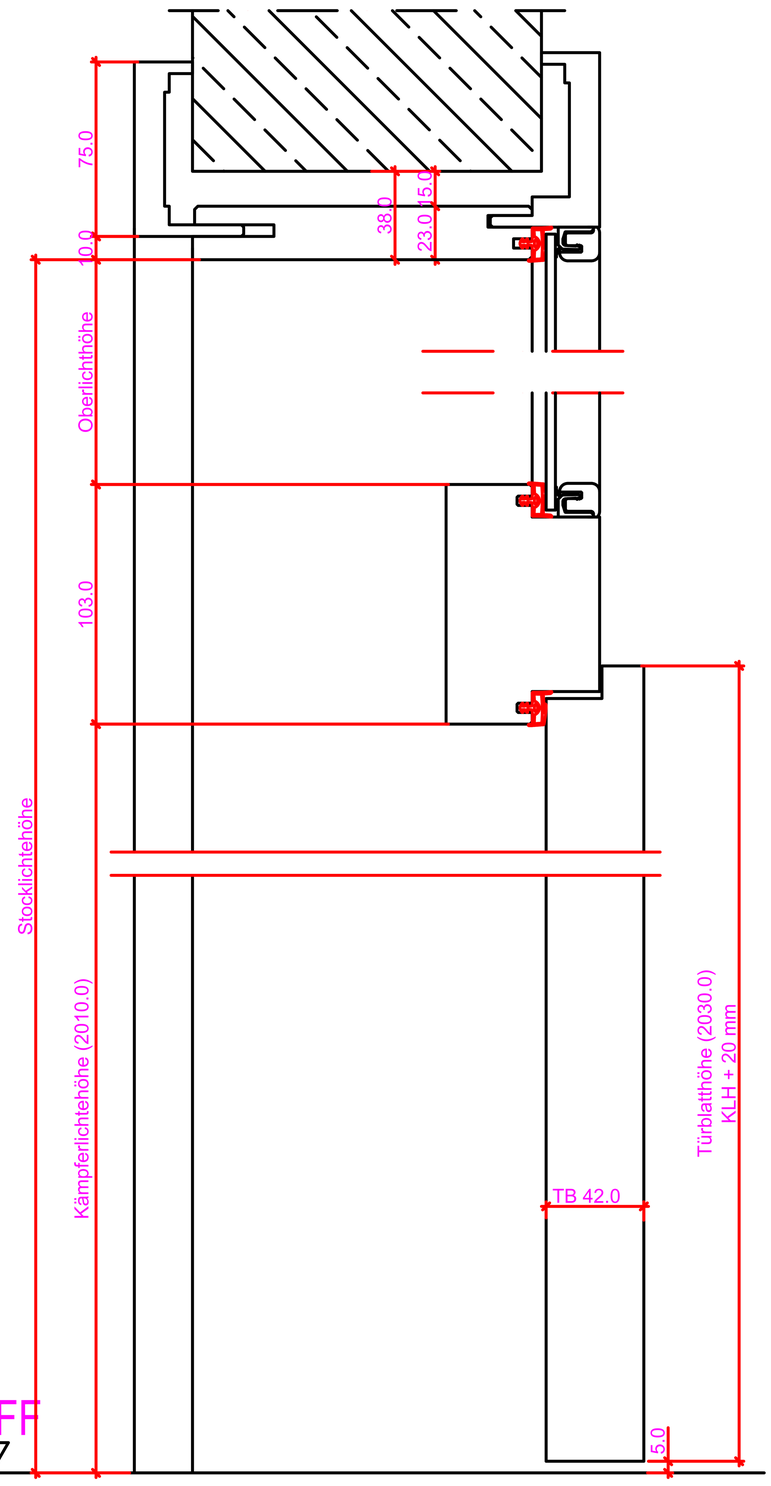

Schnitt: S1 - S2

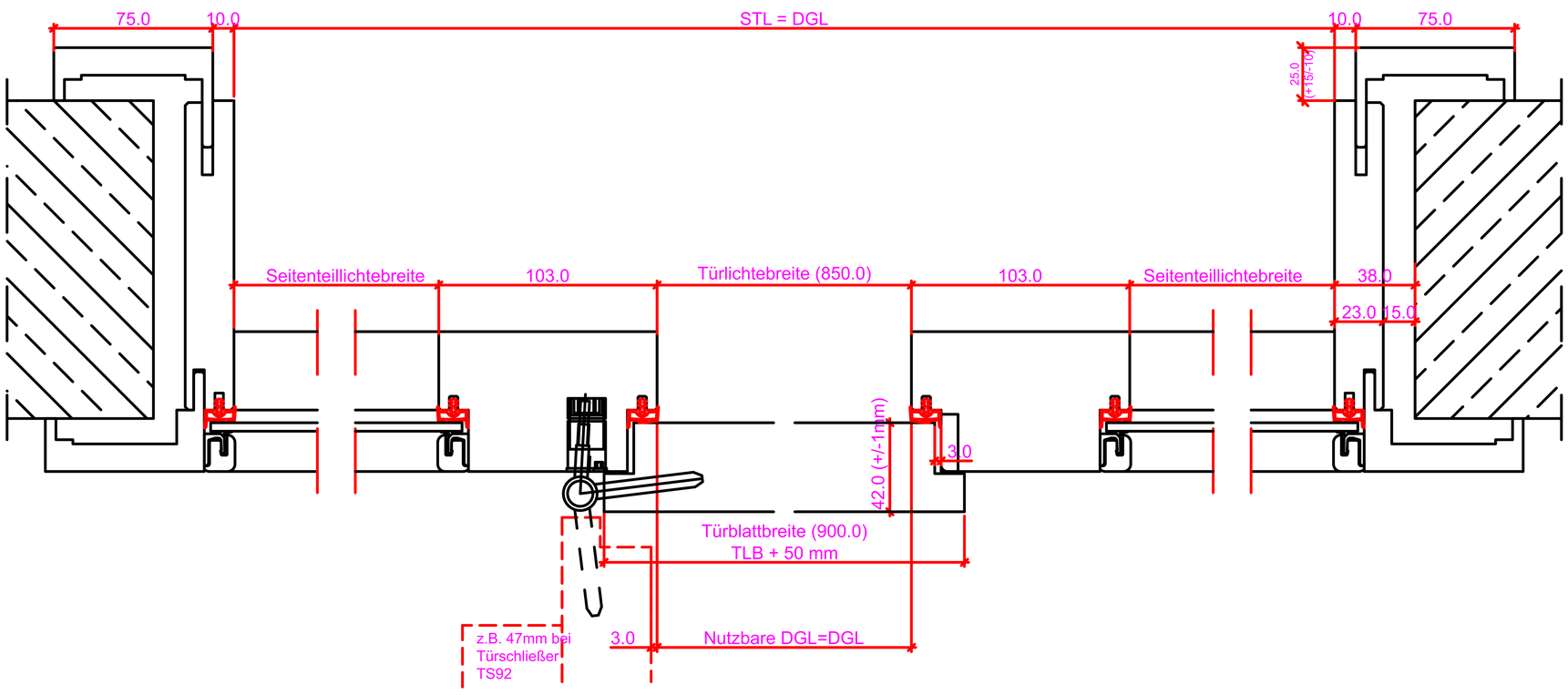

Grundriss: G1 - G2

Verstellbereich = ausgehend vom Nennmaß +15/-10 GT=+18/-7

Wanddicke Nennmaß	70	80	90	110	130	150	170	190	210	230	250	270	285	310	330	350	370	390	410	430	450
Futterbreite	66	76	86	106	126	146	166	186	206	226	246	266	281	306	326	346	366	386	406	426	446

Maßangaben in mm

	Datum	Name	Objekt:	Maßstab:
Gez.:				
Gepr.:			Kunde/Lieferant: AB-Nr.:	

Benennung:	Zeichnungs-Nr. /	DANA® Jeld-Wen Türen GmbH A-4582 Spital am Pyhrn
Bemerkungen:	Ersatz für:	Alle Rechte vorbehalten

Ansicht: WF-Z 1S-R Anschlag links

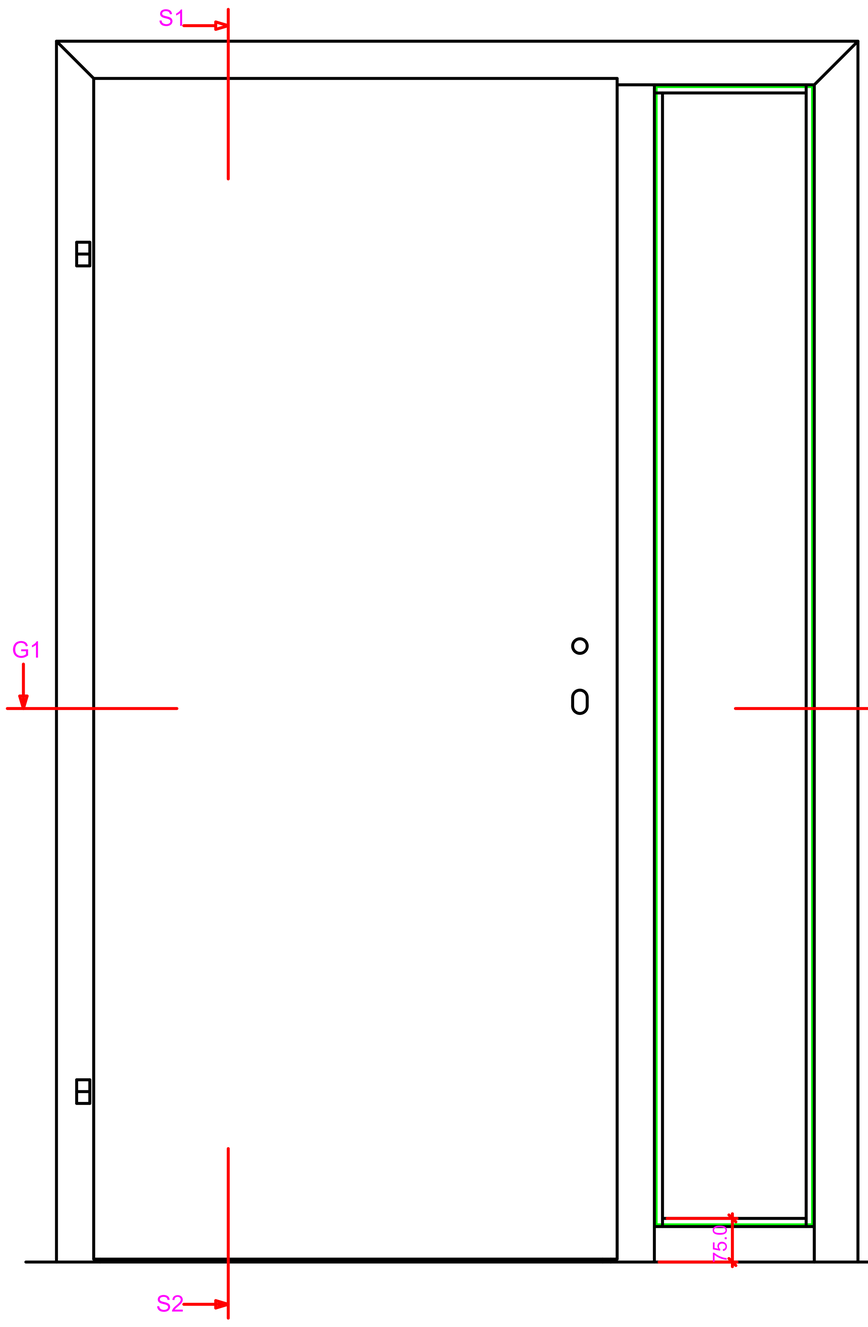

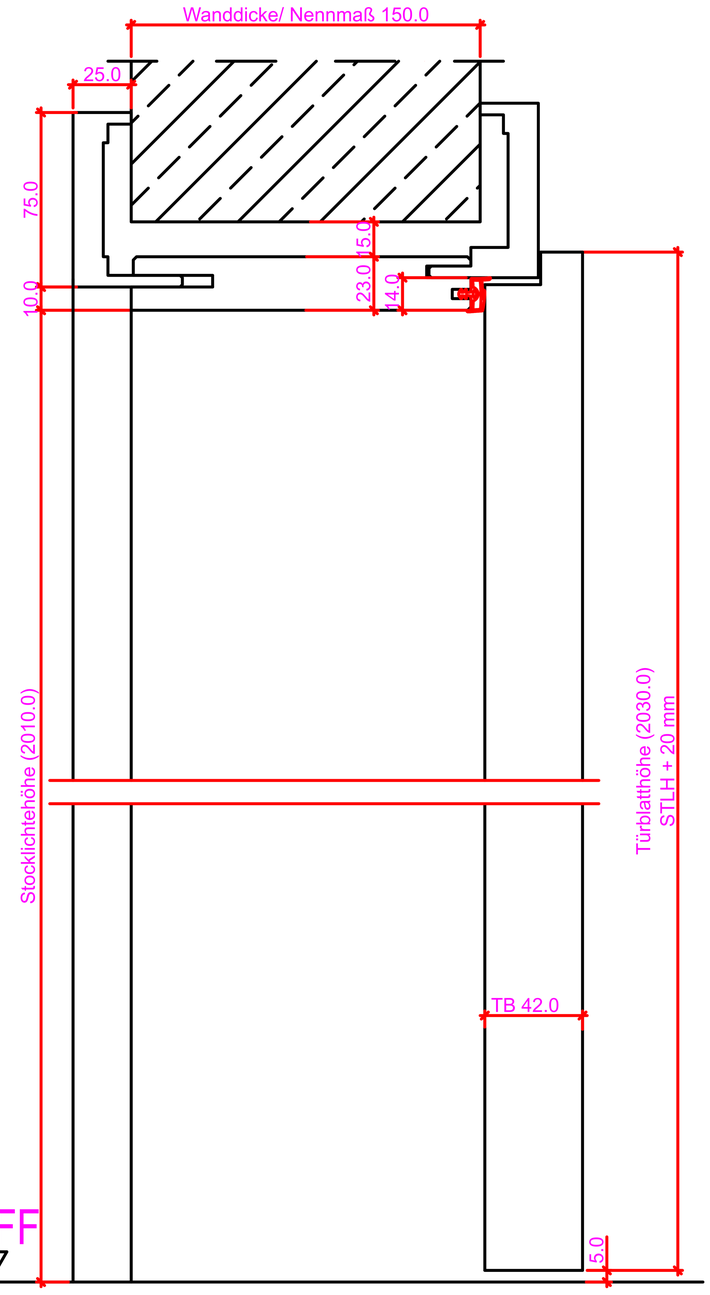

Schnitt: S1 - S2

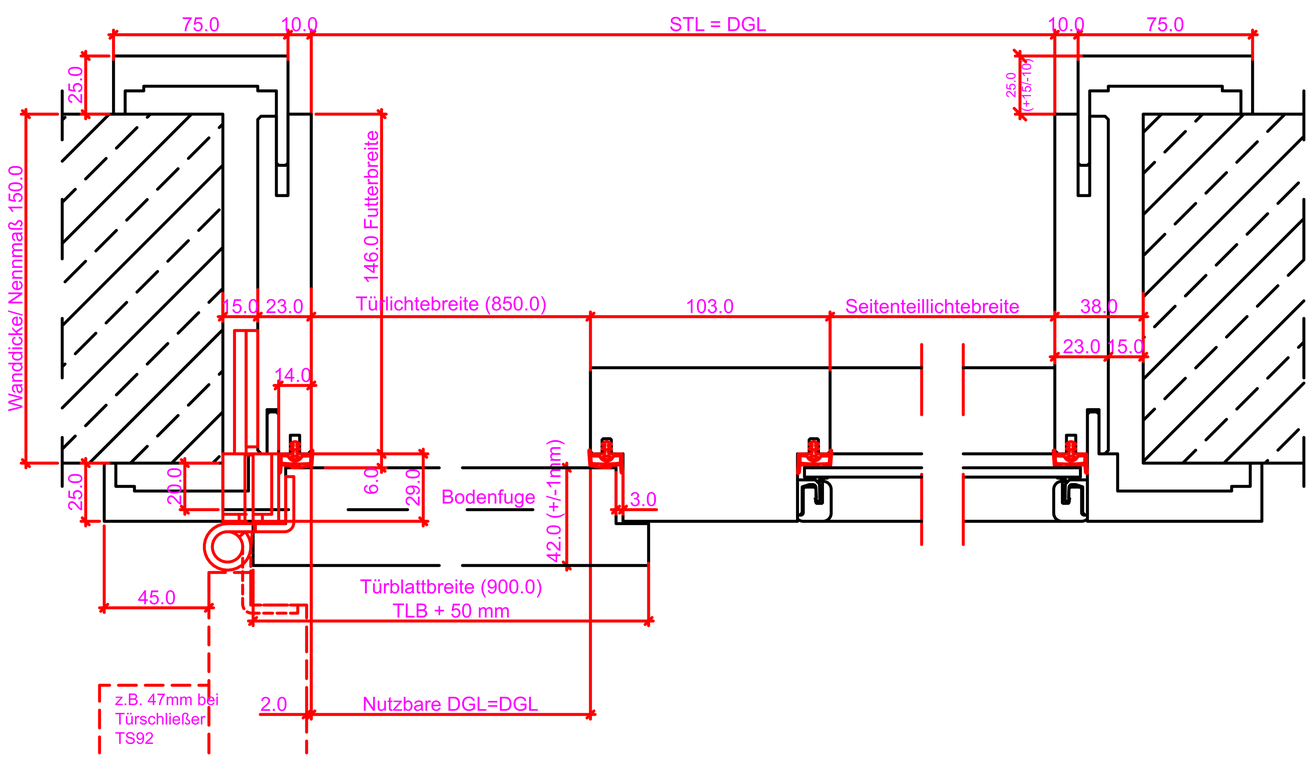

Grundriss: G1 - G2

Verstellbereich = ausgehend vom Nennmaß +15/-10 GT=+18/-7

Wanddicke Nennmaß	70	80	90	110	130	150	170	190	210	230	250	270	285	310	330	350	370	390	410	430	450
Futterbreite	66	76	86	106	126	146	166	186	206	226	246	266	281	306	326	346	366	386	406	426	446

Maßangaben in mm

	Datum	Name	Objekt:	Maßstab:	DANA®
Gez.:					
Gepr.:			Kunde/Lieferant: AB-Nr.:		Jeld-Wen Türen GmbH A-4582 Spital am Pyhrn
Benennung:			Zeichnungs-Nr. /		
Bemerkungen:			Ersatz für:		Alle Rechte vorbehalten

Ansicht: WF-Z 2S Anschlag links

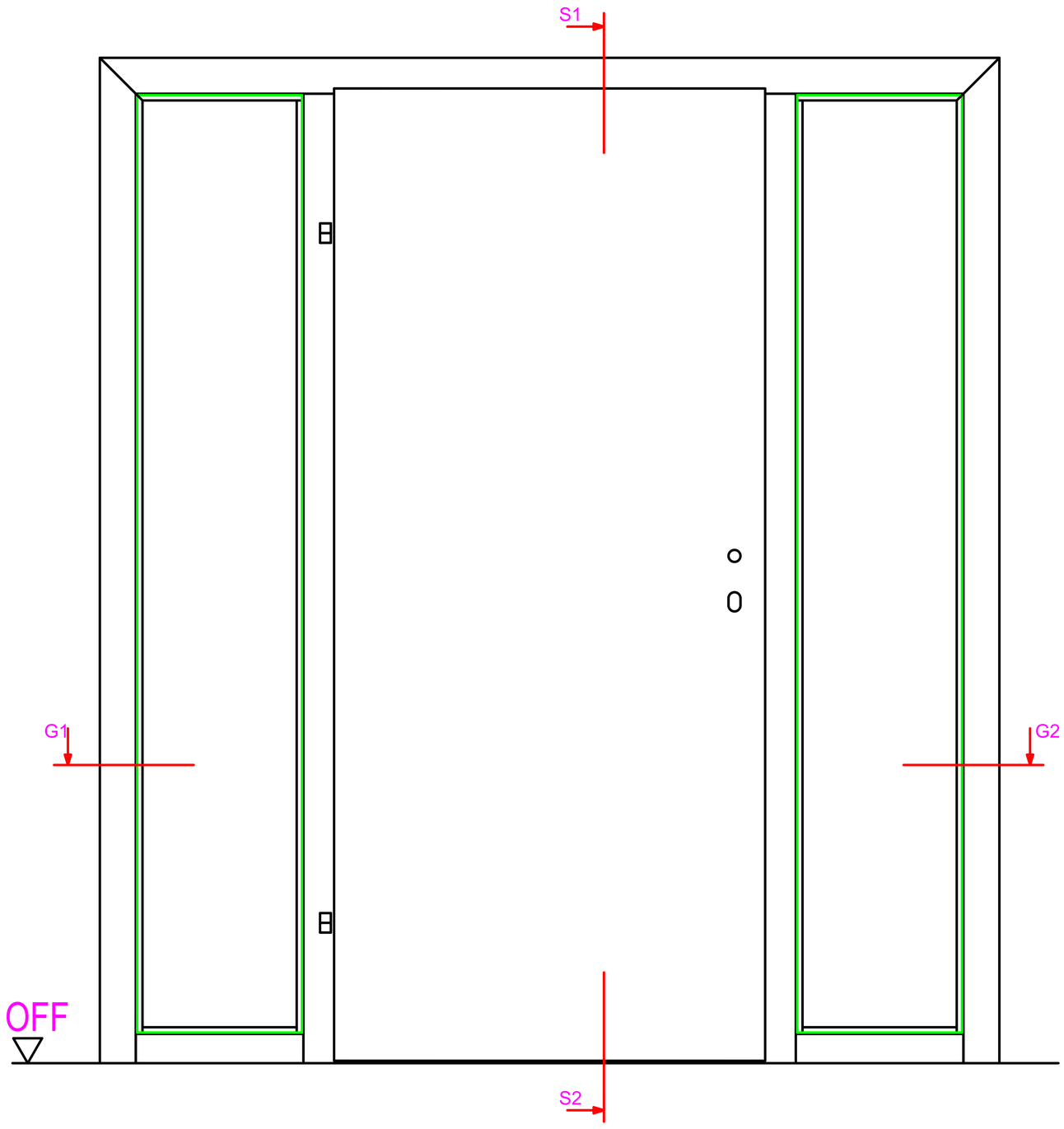

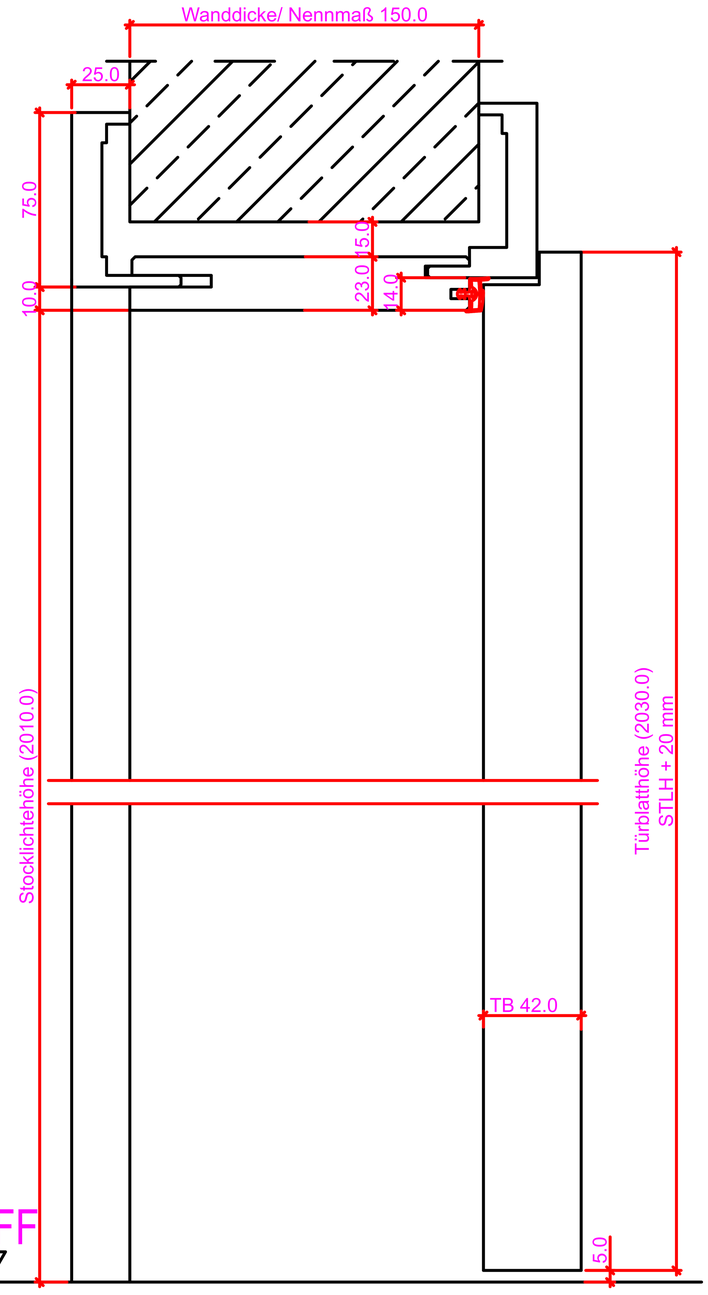

Schnitt: S1 - S2

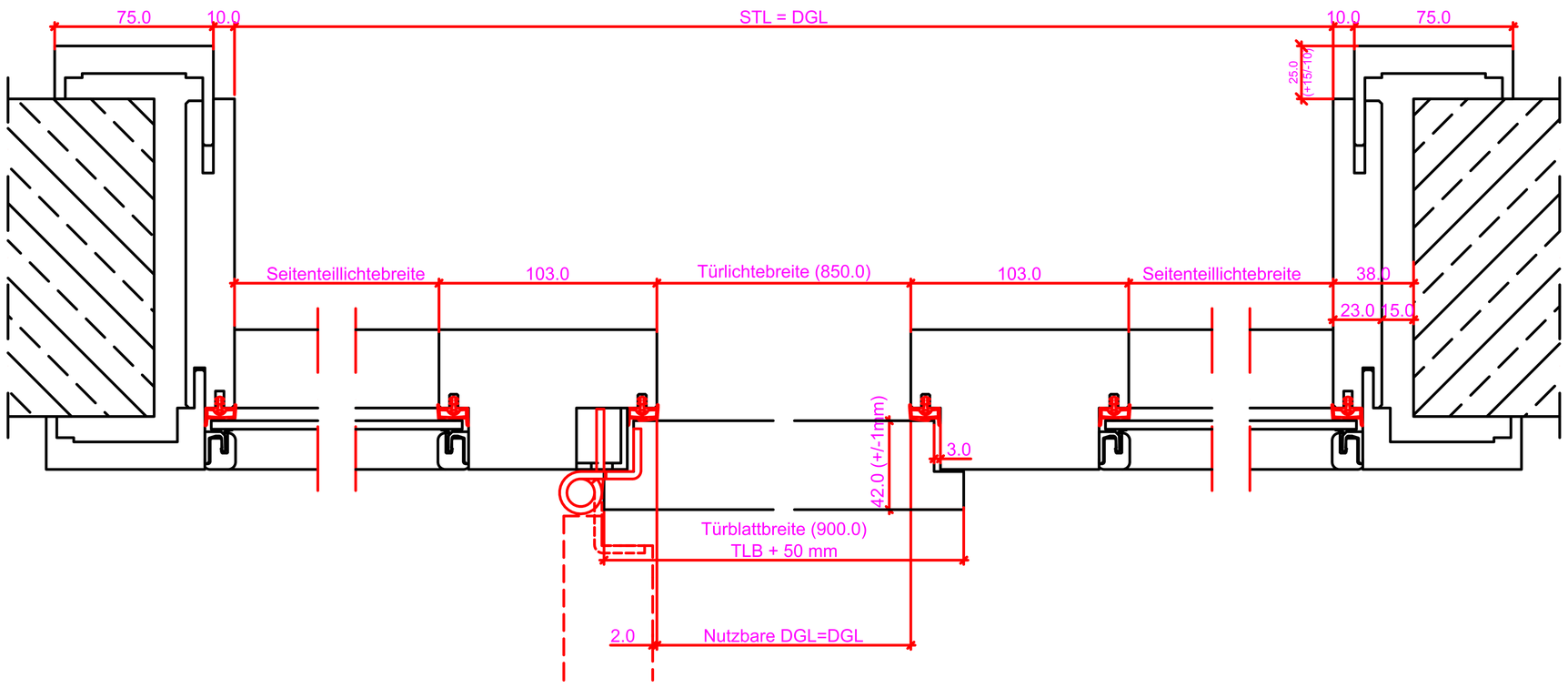

Grundriss: G1 - G2

Verstellbereich = ausgehend vom Nennmaß +15/-10 GT=+18/-7

Wanddicke Nennmaß	70	80	90	110	130	150	170	190	210	230	250	270	285	310	330	350	370	390	410	430	450
Futterbreite	66	76	86	106	126	146	166	186	206	226	246	266	281	306	326	346	366	386	406	426	446

Maßangaben in mm

	Datum	Name	Objekt:	Maßstab:	DANA®
Gez.:					
Gepr.:			Kunde/Lieferant: AB-Nr.:		Jeld-Wen Türen GmbH A-4582 Spital am Pyhrn
Benennung:				Zeichnungs-Nr. /	
Bemerkungen:				Ersatz für:	Alle Rechte vorbehalten

Ansicht: WF-Z 1SK-R Anschlag links

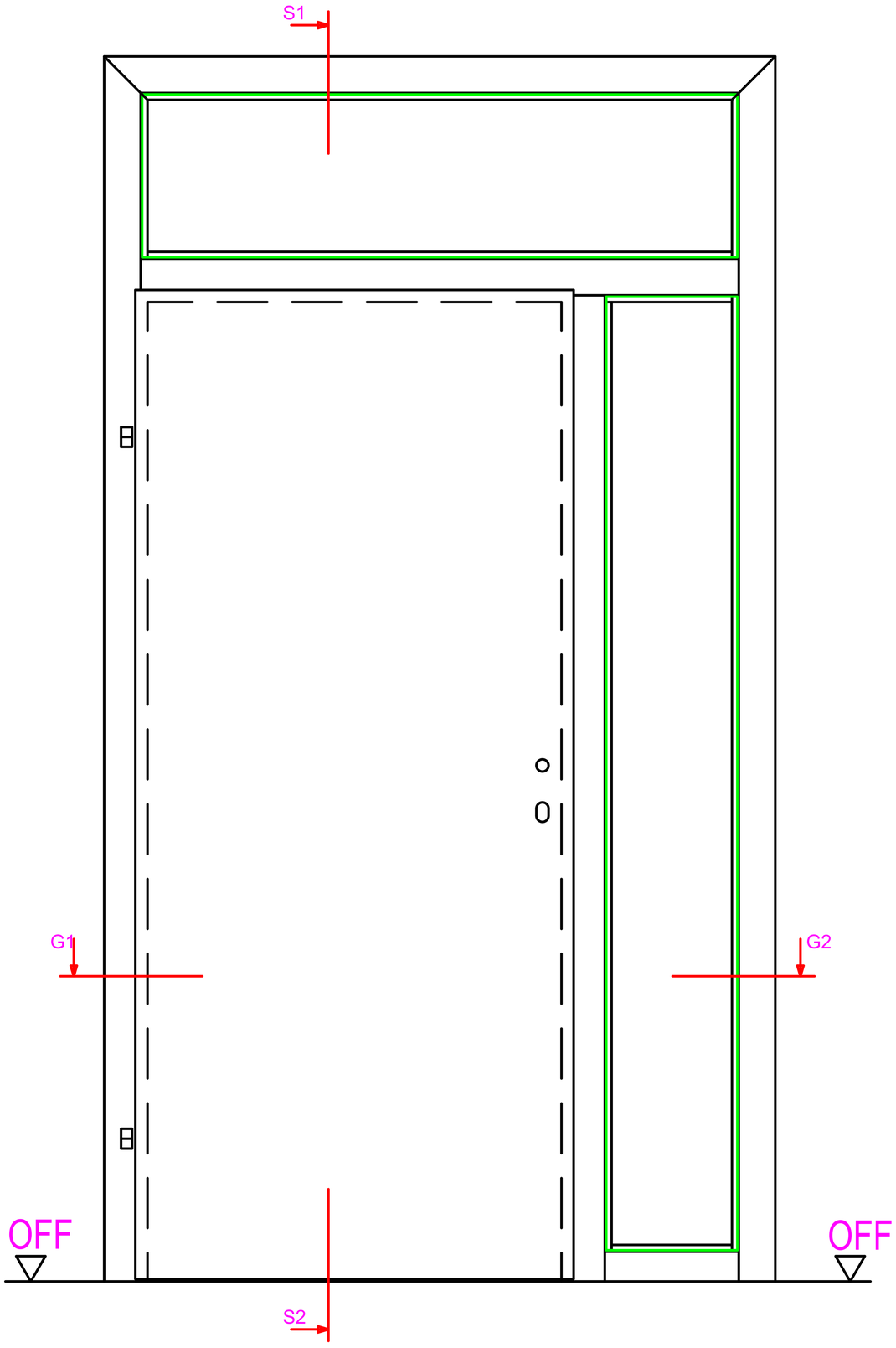

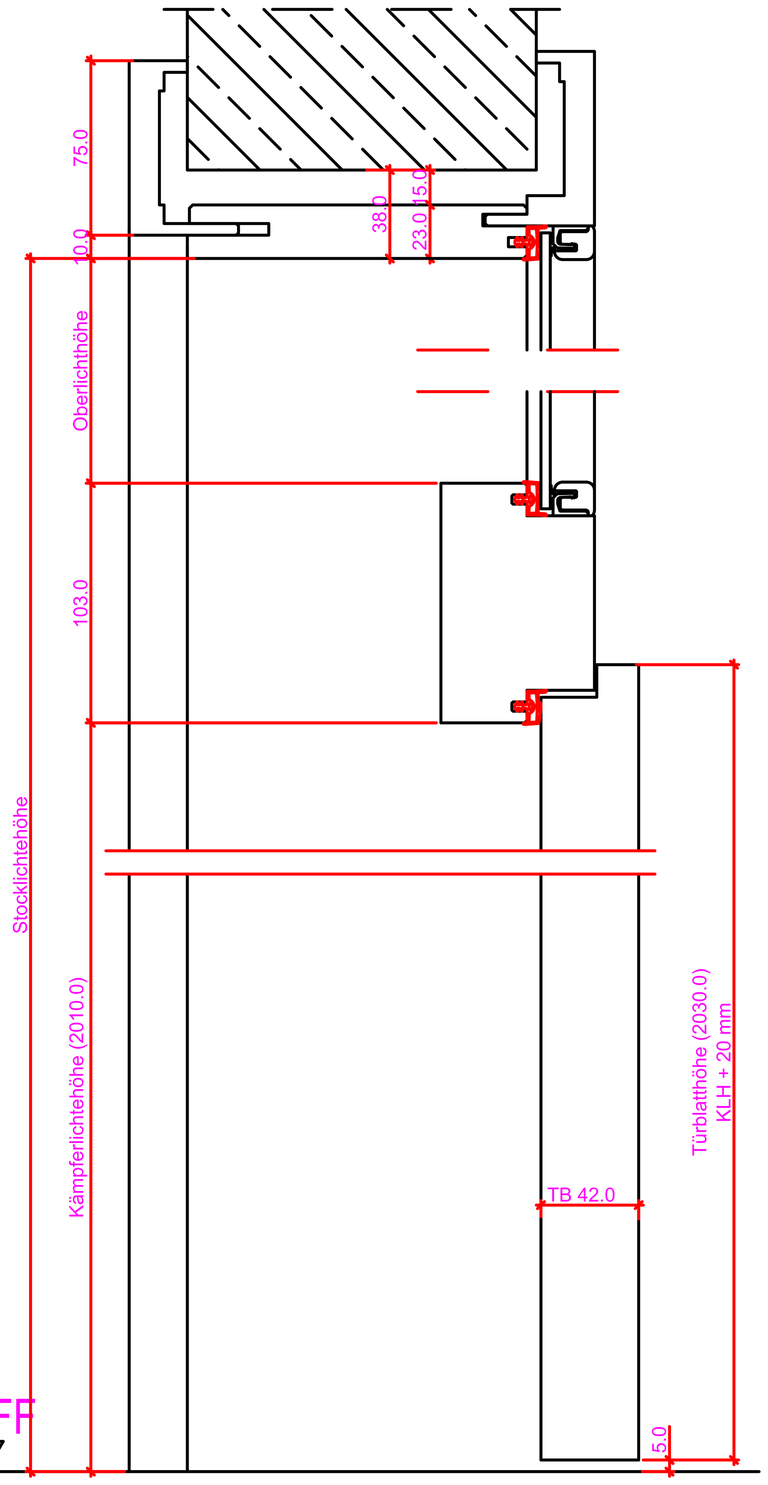

Schnitt: S1 - S2

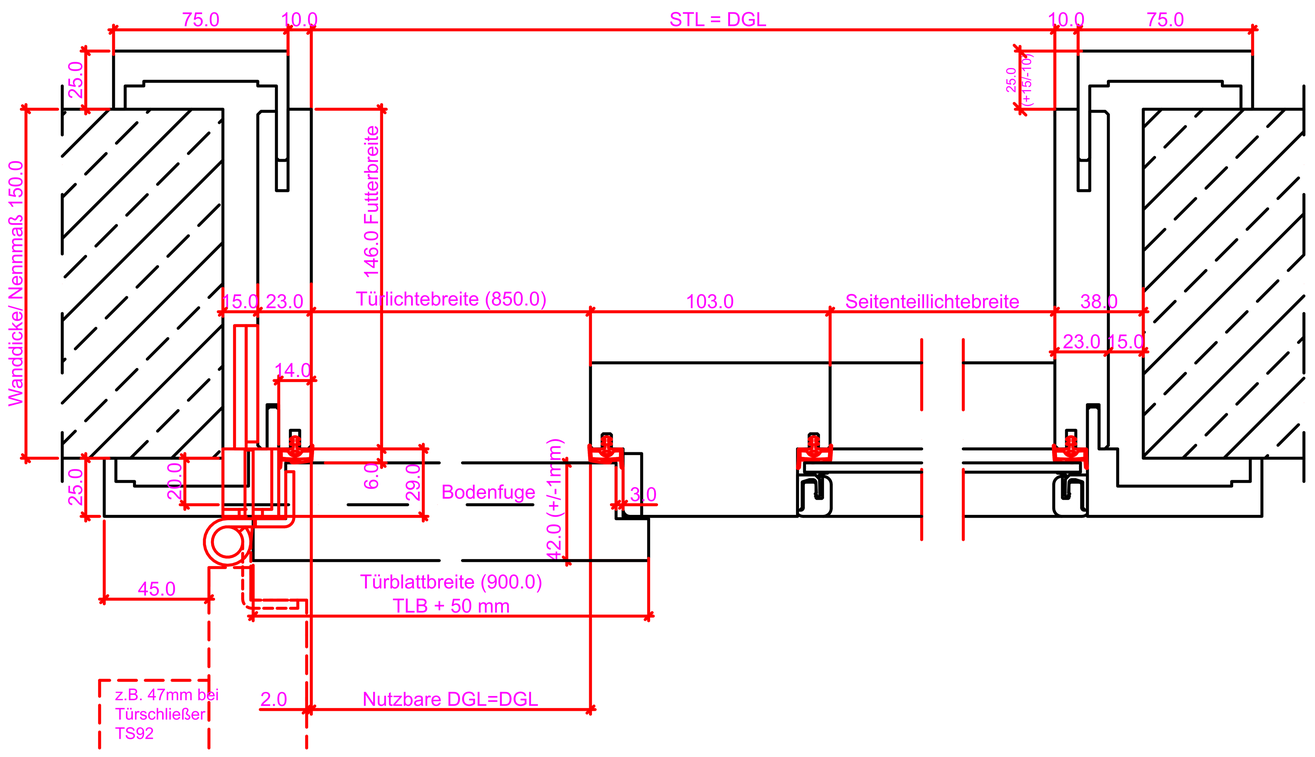

Grundriss: G1 - G2

Verstellbereich = ausgehend vom Nennmaß +15/-10 GT=+18/-7

Wanddicke Nennmaß	70	80	90	110	130	150	170	190	210	230	250	270	285	310	330	350	370	390	410	430	450
Futterbreite	66	76	86	106	126	146	166	186	206	226	246	266	281	306	326	346	366	386	406	426	446

Maßangaben in mm

	Datum	Name	Objekt:	Maßstab:	DANA®
Gez.:					
Gepr.:			Kunde/Lieferant: AB-Nr.:		Jeld-Wen Türen GmbH A-4582 Spital am Pyhrn
Benennung:				Zeichnungs-Nr. /	
Bemerkungen:				Ersatz für:	Alle Rechte vorbehalten

Ansicht: WF-Z 2SK Anschlag links

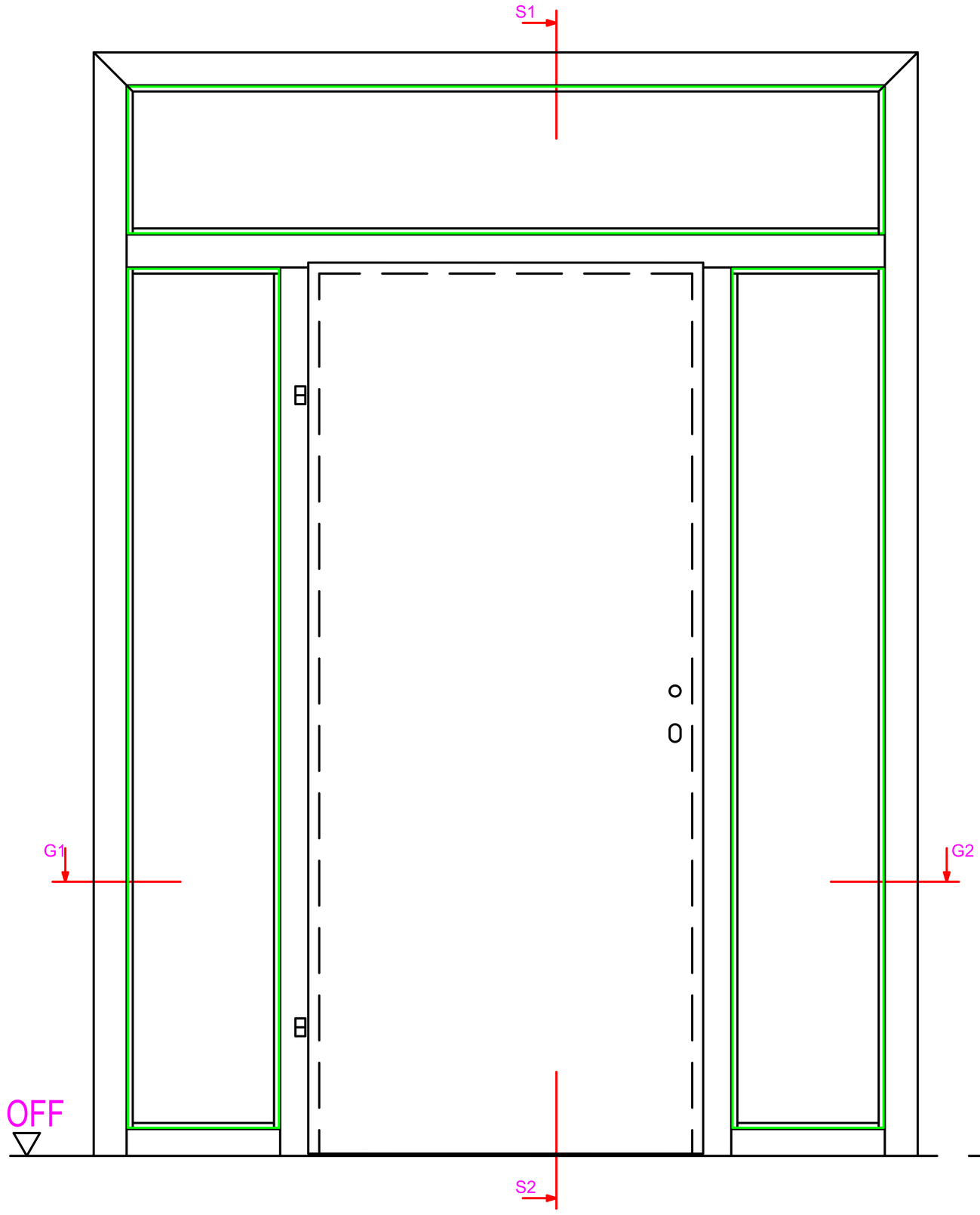

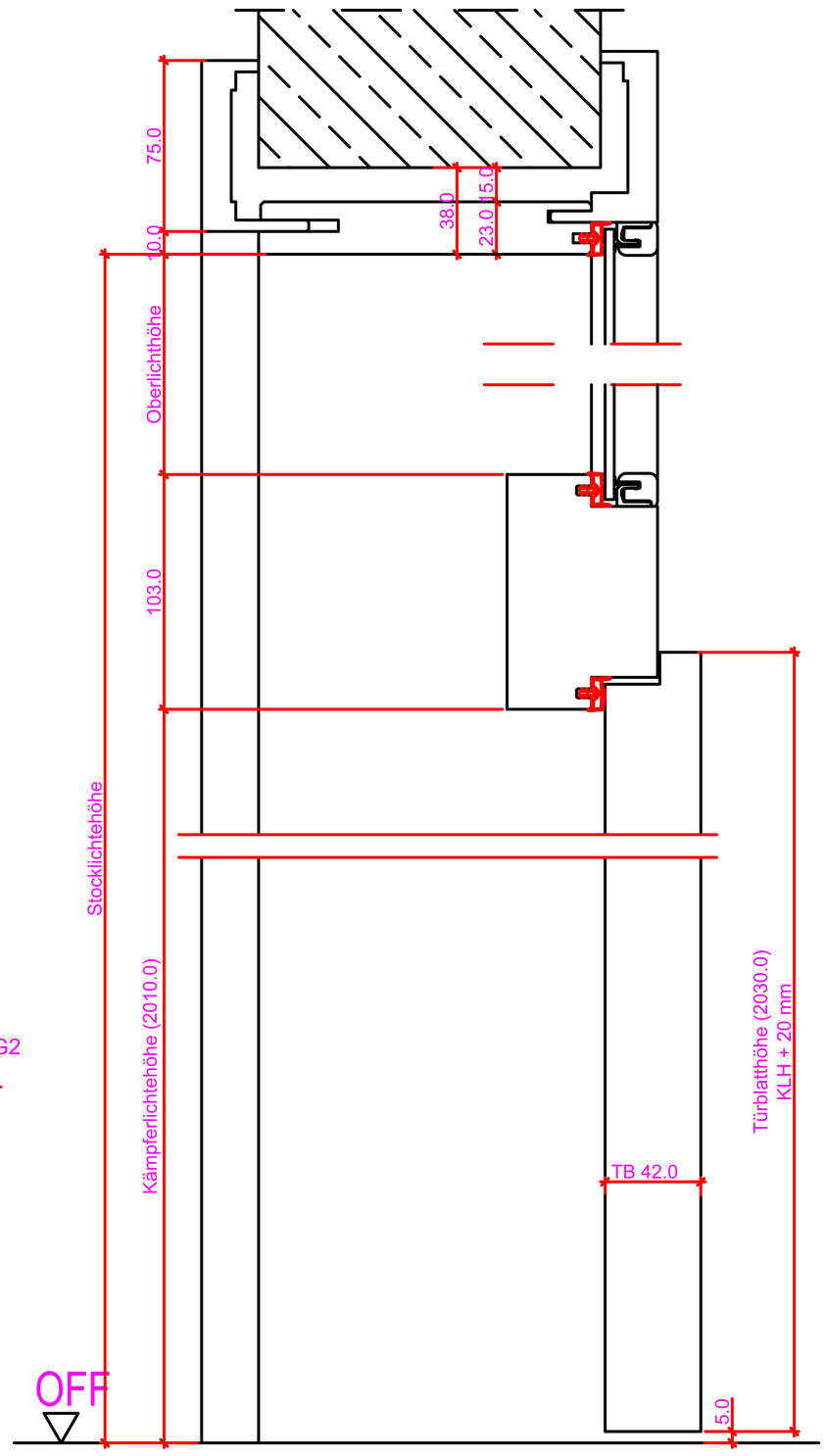

Schnitt: S1 - S2

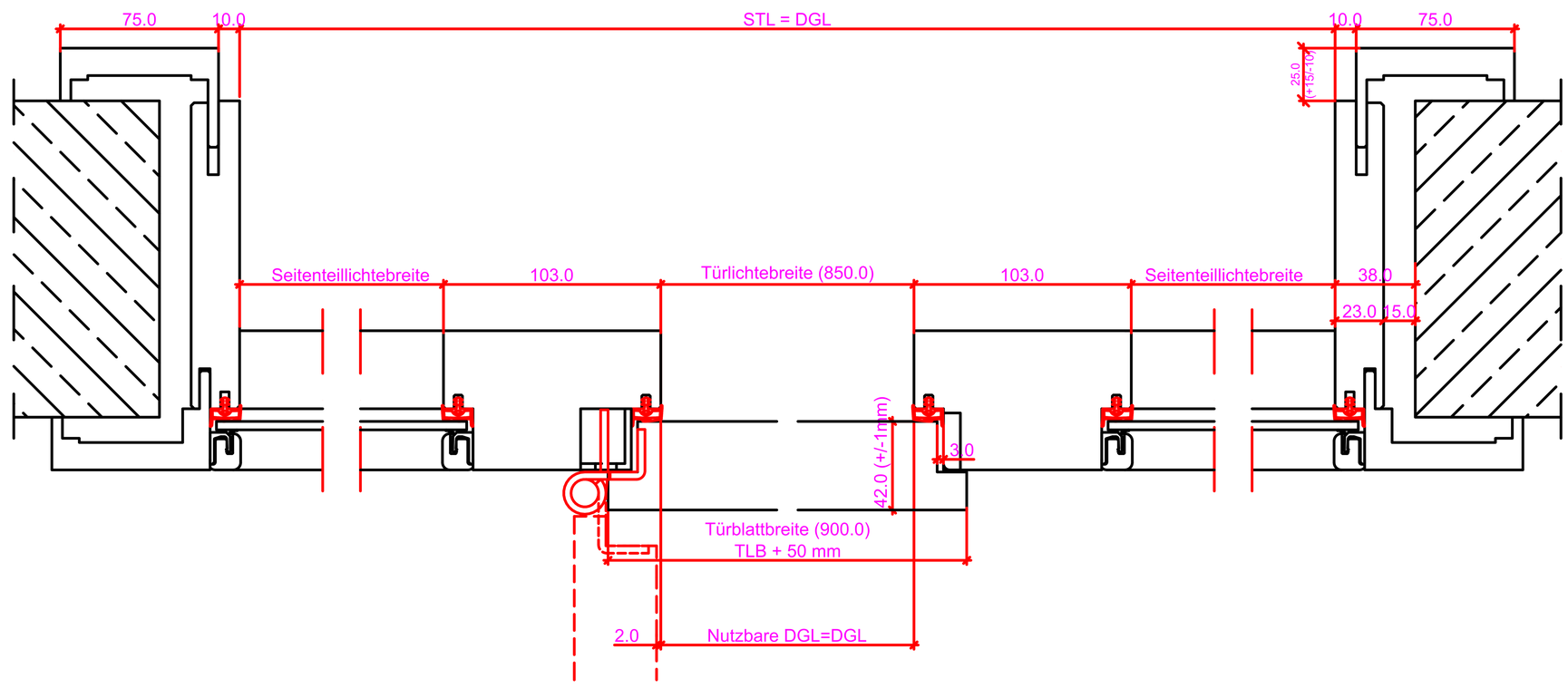

Grundriss: G1 - G2

Verstellbereich = ausgehend vom Nennmaß +15/-10 GT=+18/-7

Wanddicke Nennmaß	70	80	90	110	130	150	170	190	210	230	250	270	285	310	330	350	370	390	410	430	450
Futterbreite	66	76	86	106	126	146	166	186	206	226	246	266	281	306	326	346	366	386	406	426	446

Maßangaben in mm

	Datum	Name	Objekt:	Maßstab:	DANA®
Gez.:					
Gepr.:			Kunde/Lieferant: AB-Nr.:		Jeld-Wen Türen GmbH A-4582 Spital am Pyhrn
Benennung:				Zeichnungs-Nr. /	
Bemerkungen:				Ersatz für:	Alle Rechte vorbehalten

Ansicht: WF-Z 1SK-R Anschlag links

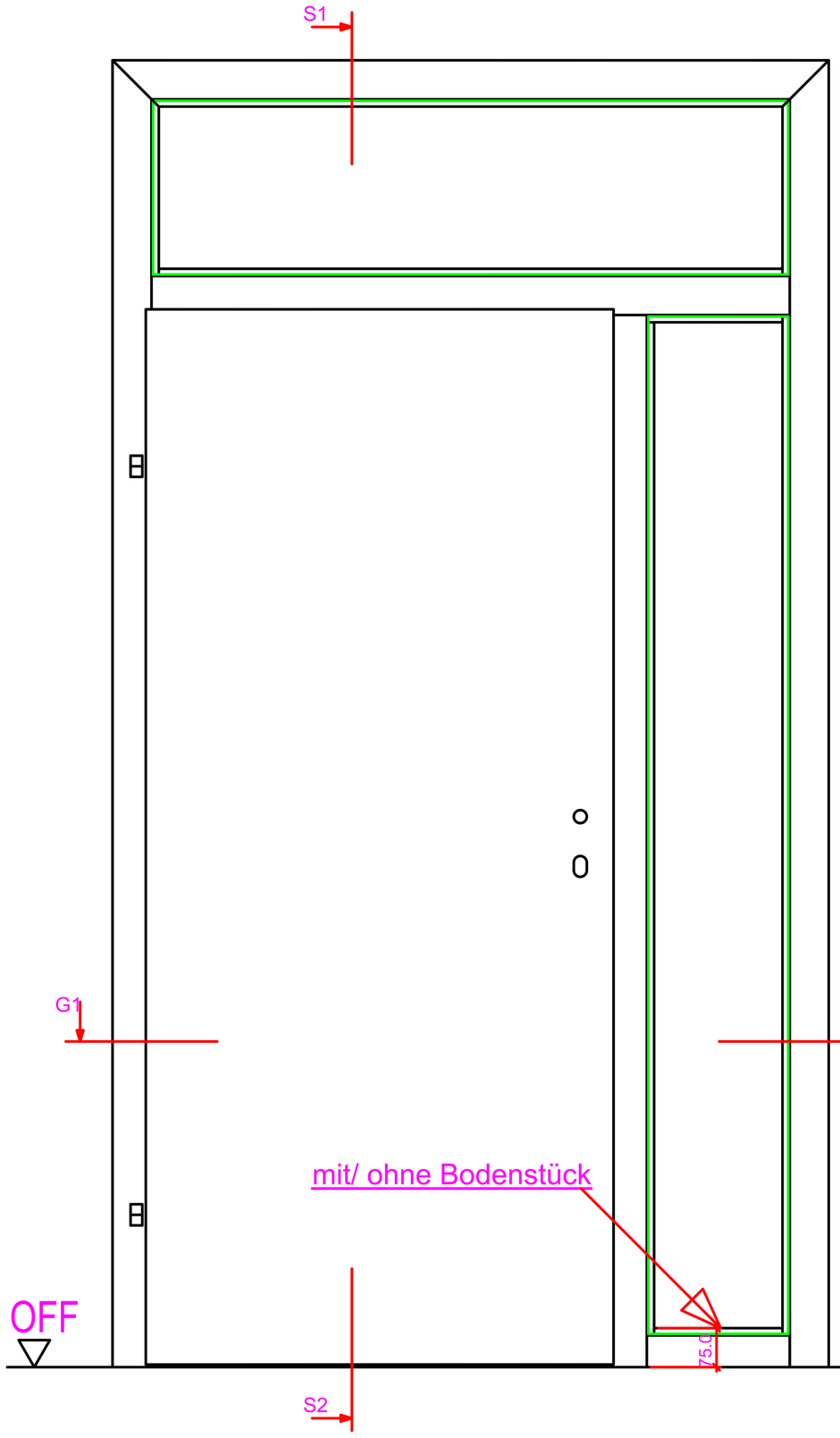

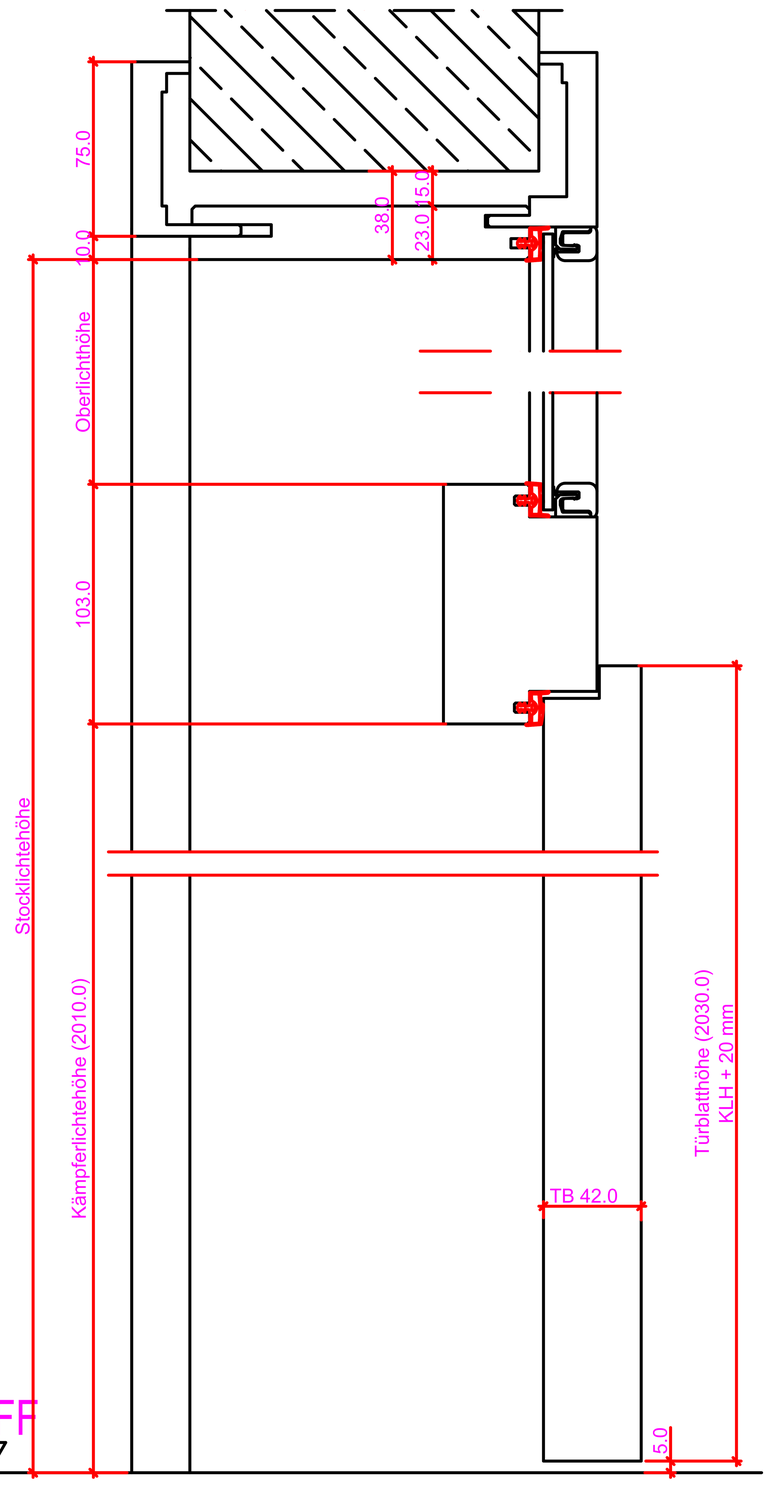

Schnitt: S1 - S2

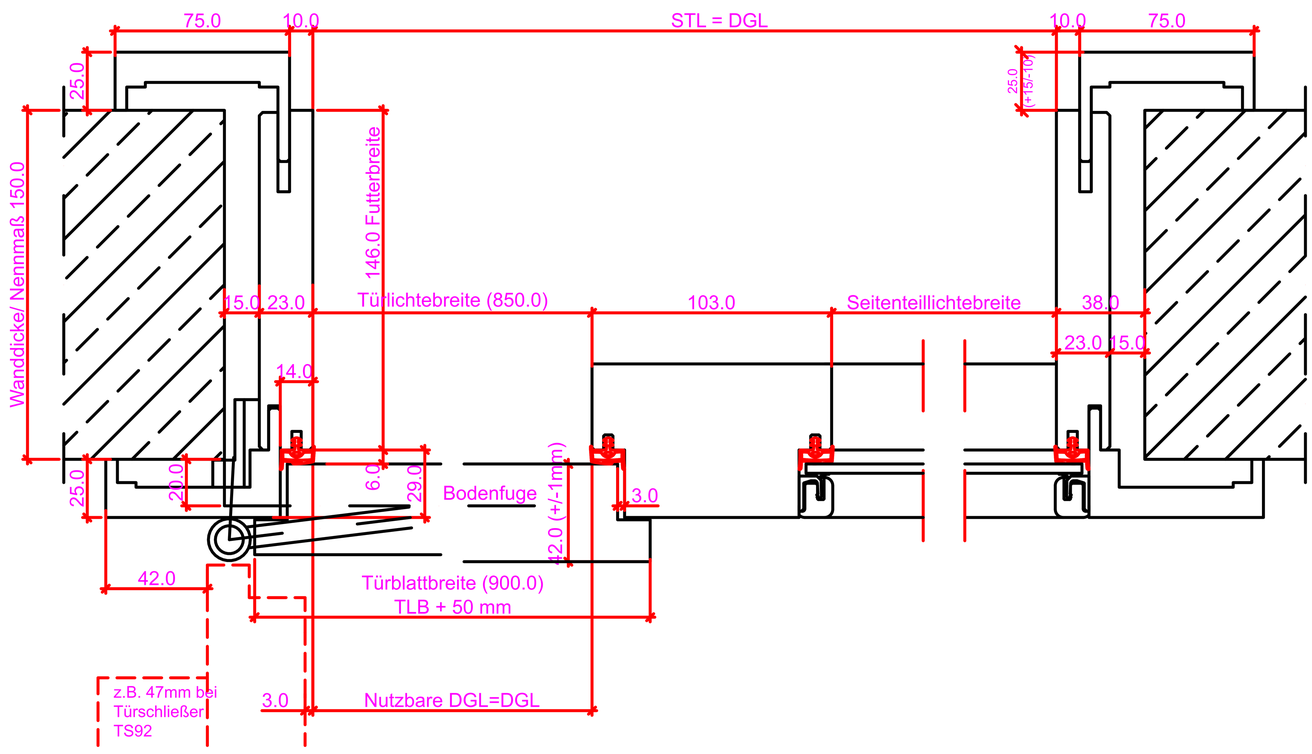

Grundriss: G1 - G2

Verstellbereich = ausgehend vom Nennmaß +15/-10 GT=+18/-7

Wanddicke Nennmaß	70	80	90	110	130	150	170	190	210	230	250	270	285	310	330	350	370	390	410	430	450
Futterbreite	66	76	86	106	126	146	166	186	206	226	246	266	281	306	326	346	366	386	406	426	446

Maßangaben in mm

	Datum	Name	Objekt:	Maßstab:	
Gez.:					DANA®
Gepr.:			Kunde/Lieferant: AB-Nr.:		Jeld-Wen Türen GmbH A-4582 Spital am Pyhrn
Benennung:			Zeichnungs-Nr. /		
Bemerkungen:			Ersatz für:		Alle Rechte vorbehalten

Gefälzt und GT

Verteilerleisten + ausgeführt von Normstahl GT+18-7
Flügelhöhe Normstahl 2000 2250 2500 2750 3000 3250 3500 3750 4000 4250 4500 4750 5000
Flügelbreite 800 900 1000 1100 1200 1300 1400 1500 1600 1700 1800 1900 2000

Zarge P14-Windfang Ganzglastüre

GT+18-7

Verkleidungsbreite 75mm; R=0,5mm an den Ecken
Futterecking R=0,5mm

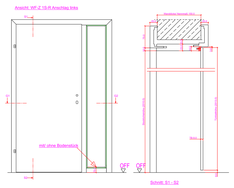

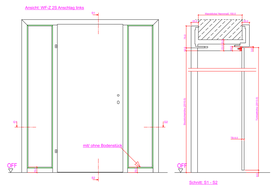

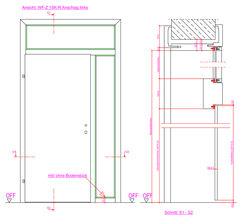

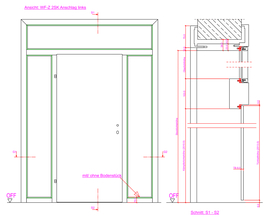

Vario+ V7888

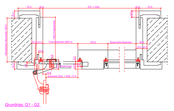

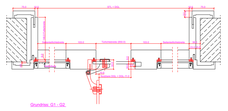

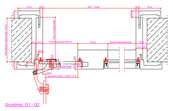

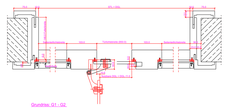

Ansicht: WF-Z 1S-R Anschlag links

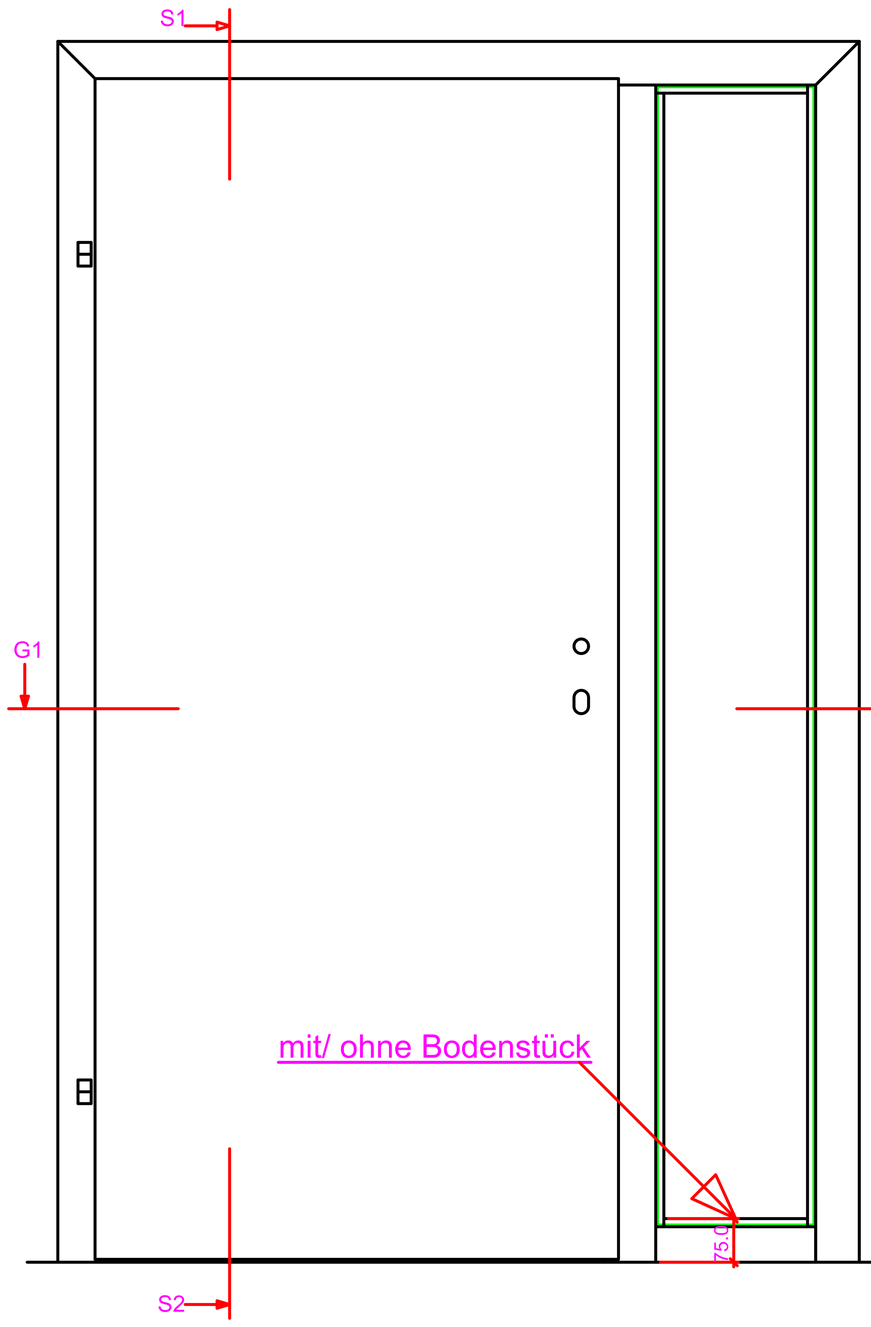

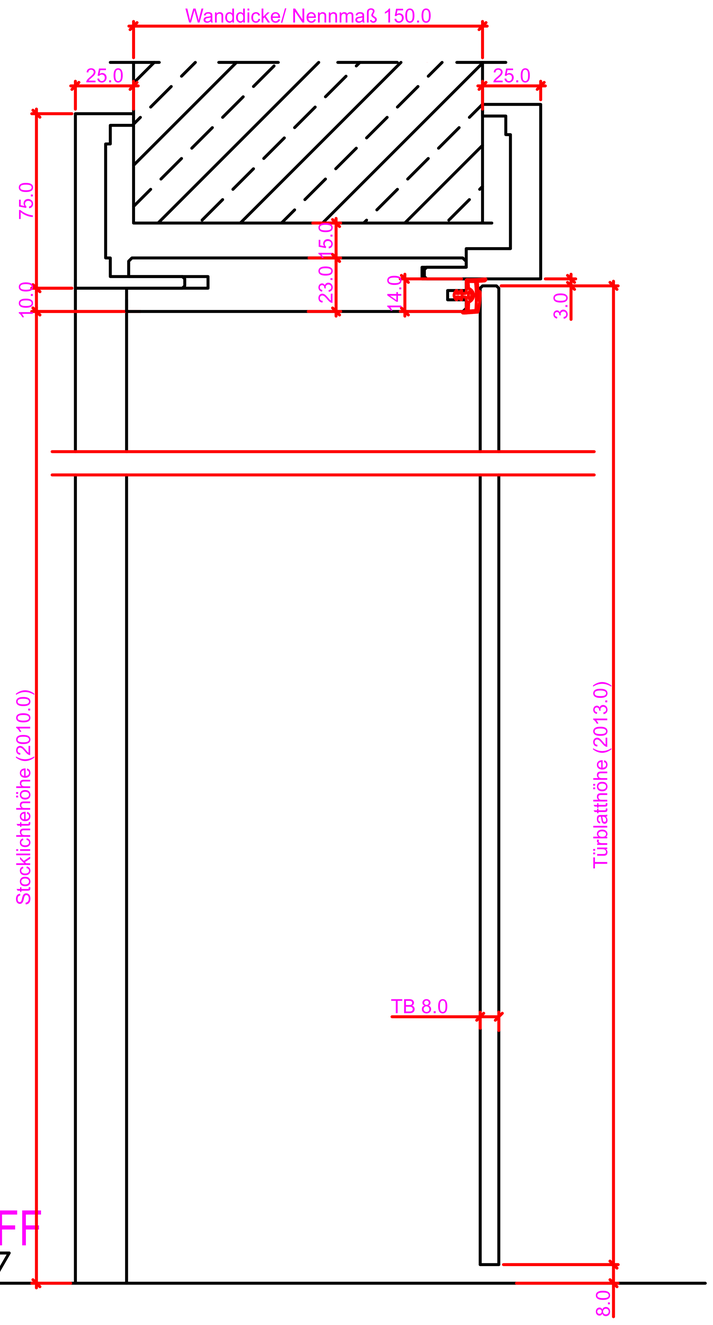

Schnitt: S1 - S2

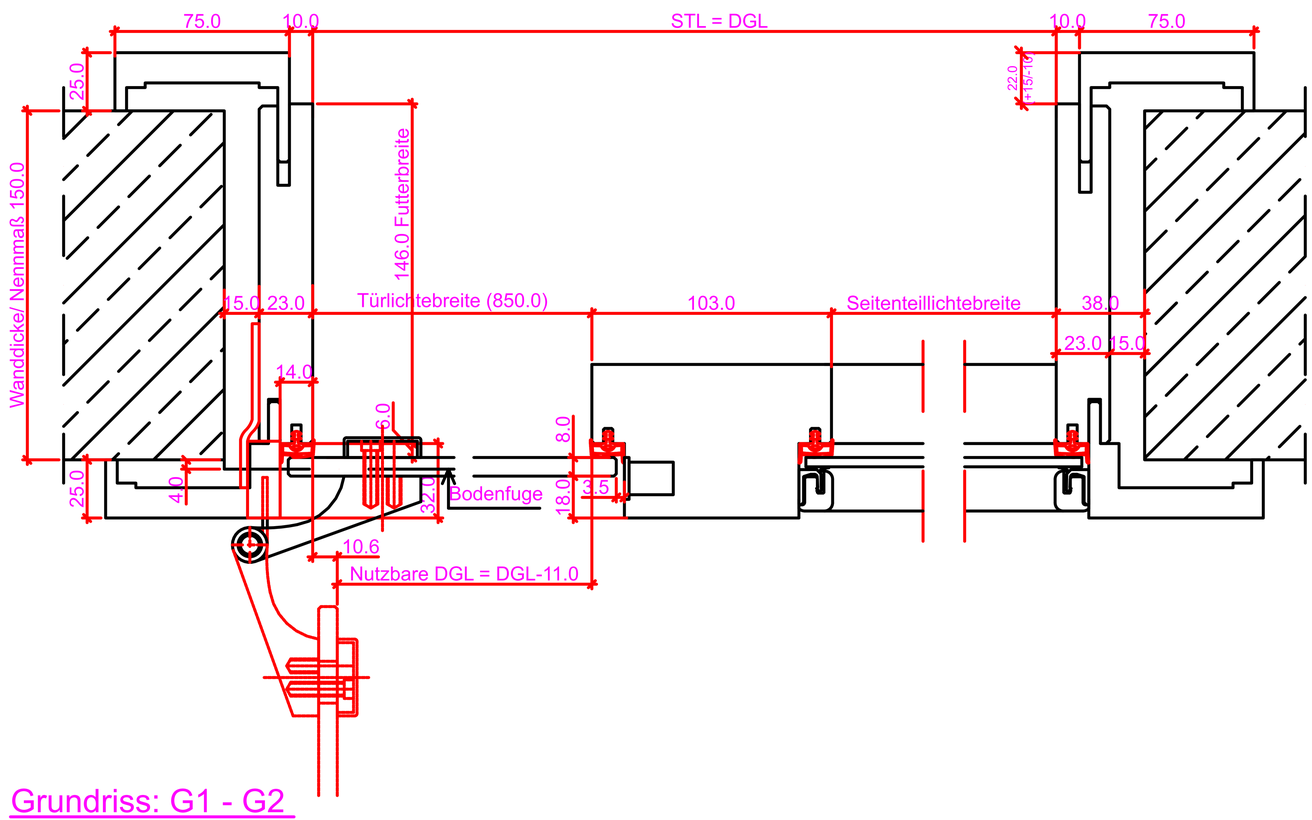

Grundriss: G1 - G2

Verstellbereich = ausgehend vom Nennmaß GT=+18/-7

Wanddicke Nennmaß	70	80	90	110	130	150	170	190	210	230	250	270	285	310	330	350	370	390	410	430	450
Futterbreite	66	76	86	106	126	146	166	186	206	226	246	266	281	306	326	346	366	386	406	426	446

Maßangaben in mm

	Datum	Name	Objekt:	Maßstab:	DANA®
Gez.:					
Gepr.:			Kunde/Lieferant: AB-Nr.:		Jeld-Wen Türen GmbH A-4582 Spital am Pyhrn
Benennung:				Zeichnungs-Nr. /	
Bemerkungen:				Ersatz für:	Alle Rechte vorbehalten

Ansicht: WF-Z 2S Anschlag links

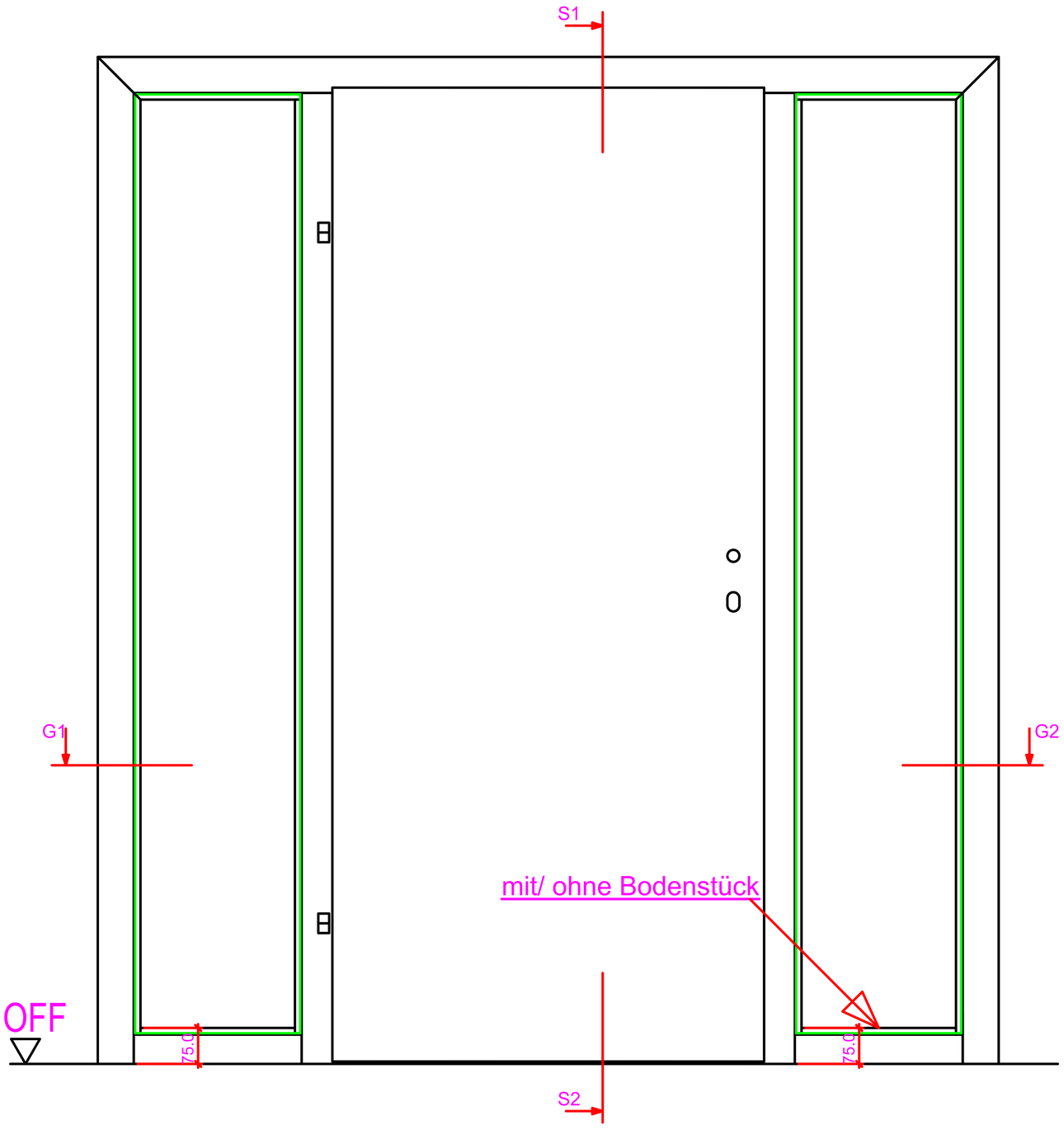

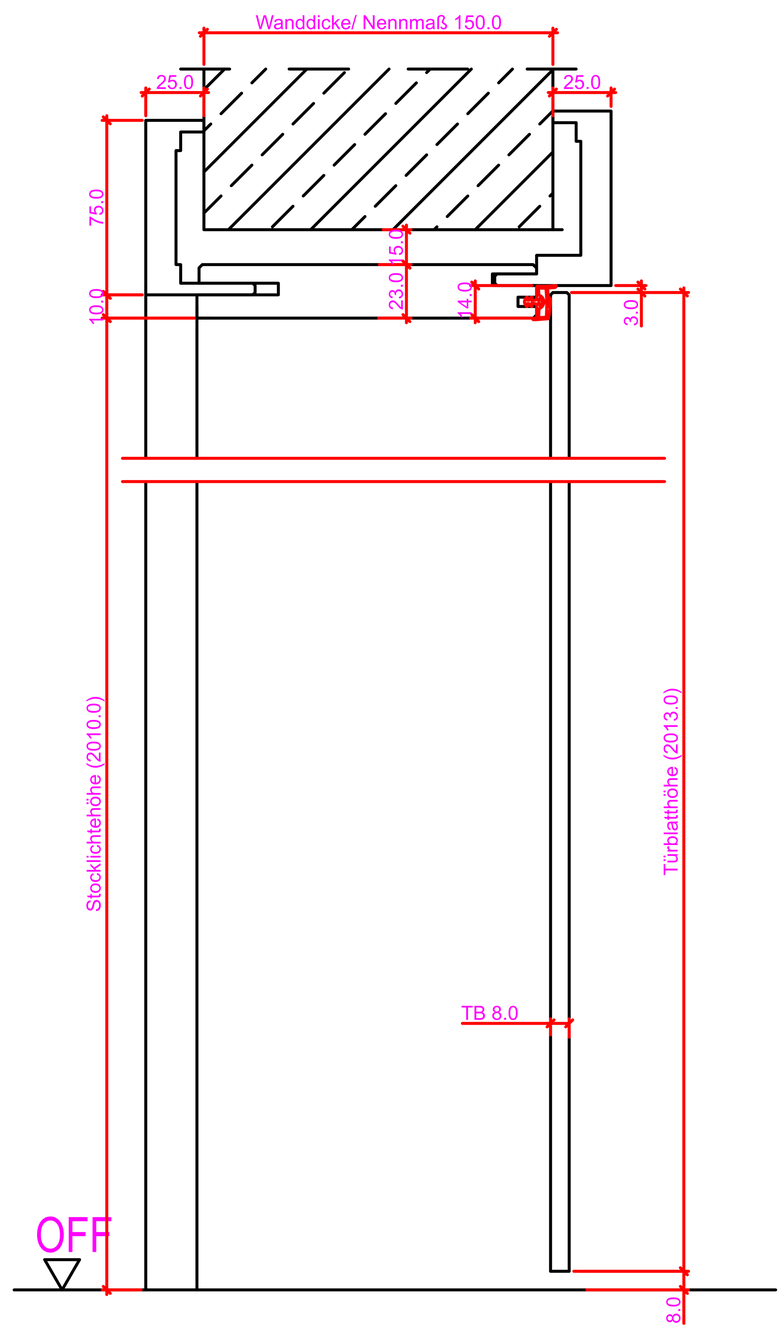

Schnitt: S1 - S2

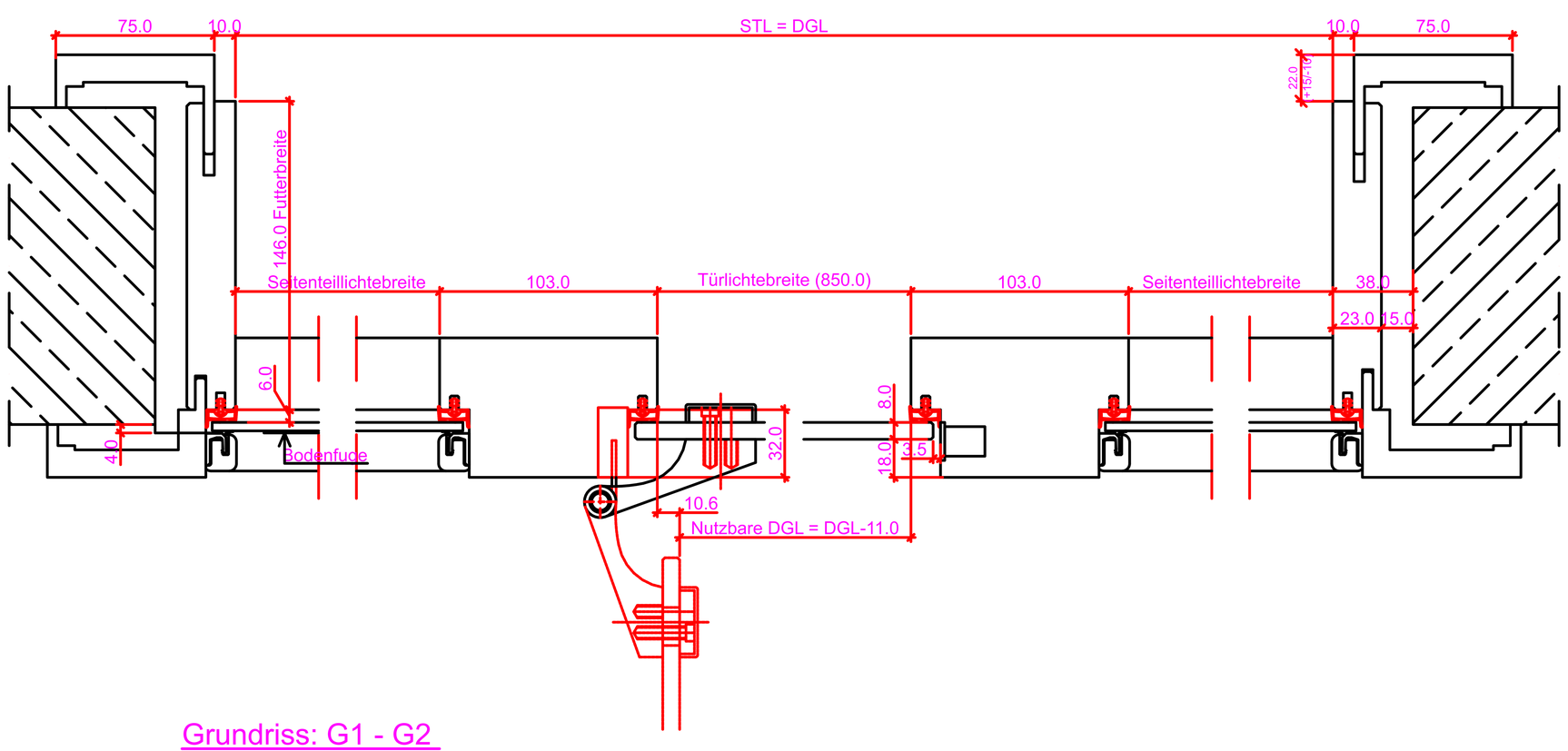

Grundriss: G1 - G2

Verstellbereich = ausgehend vom Nennmaß GT=+18/-7

Wanddicke Nennmaß	70	80	90	110	130	150	170	190	210	230	250	270	285	310	330	350	370	390	410	430	450
Futterbreite	66	76	86	106	126	146	166	186	206	226	246	266	281	306	326	346	366	386	406	426	446

Maßangaben in mm

	Datum	Name	Objekt:	Maßstab:	DANA®
Gez.:					
Gepr.:			Kunde/Lieferant: AB-Nr.:		Jeld-Wen Türen GmbH A-4582 Spital am Pyhrn
Benennung:			Zeichnungs-Nr. /		
Bemerkungen:			Ersatz für:		Alle Rechte vorbehalten

Ansicht: WF-Z 1SK-R Anschlag links

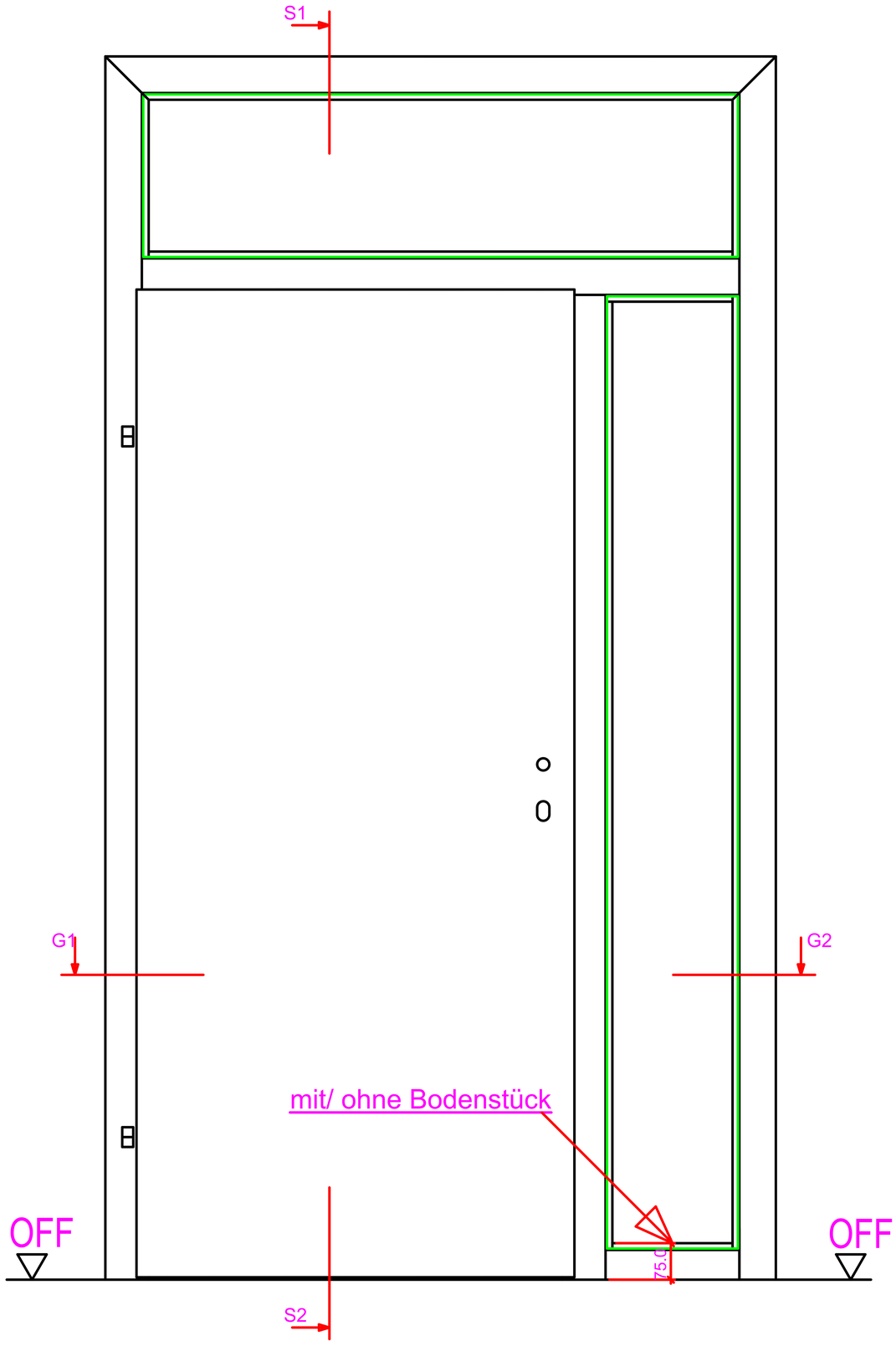

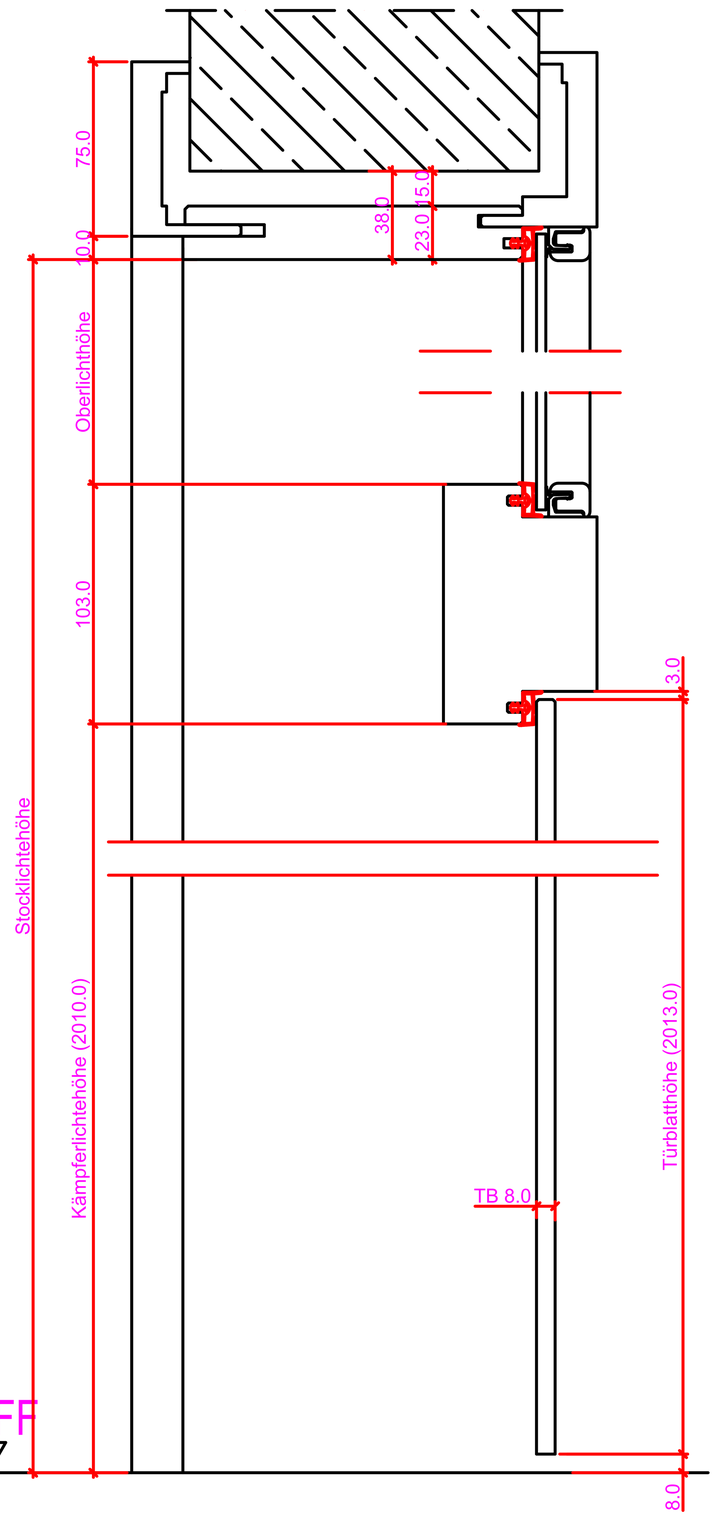

Schnitt: S1 - S2

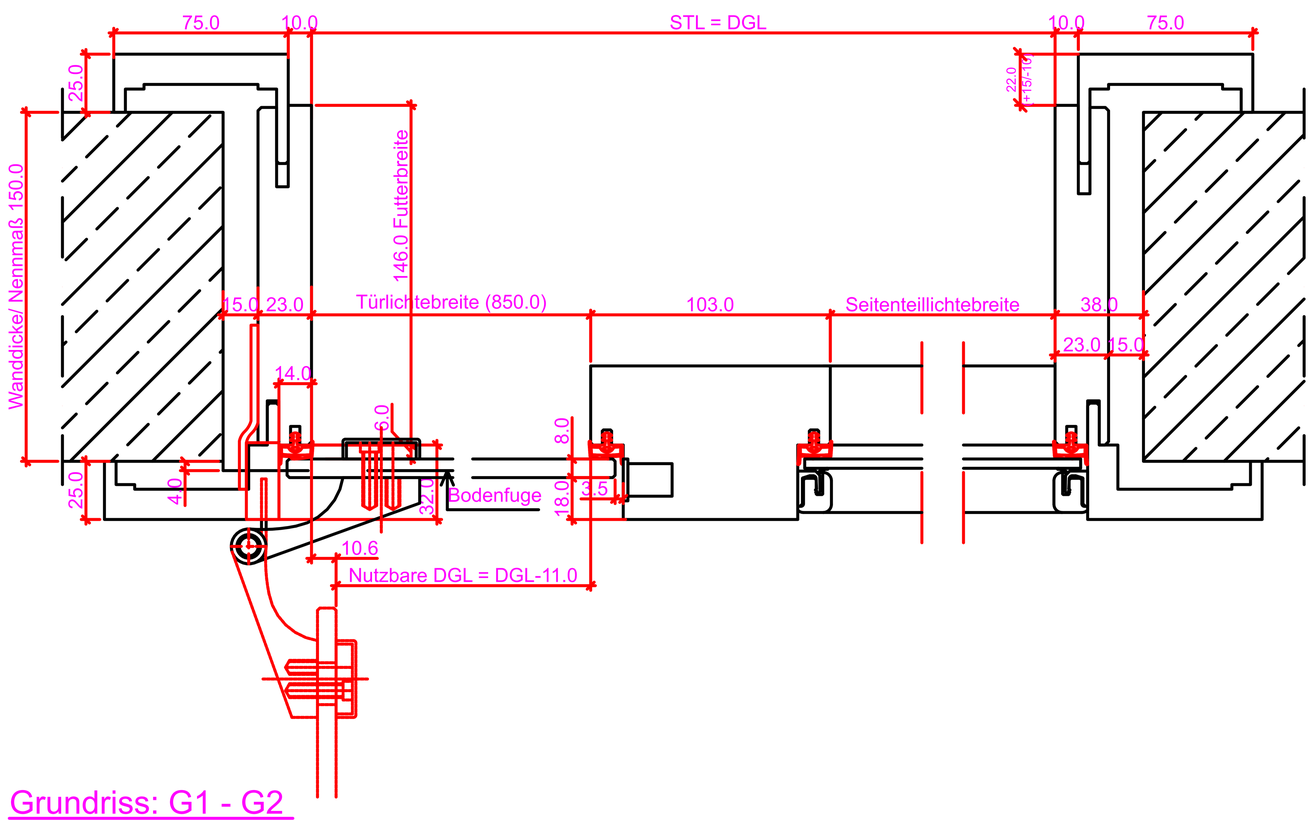

Grundriss: G1 - G2

Verstellbereich = ausgehend vom Nennmaß GT=+18/-7

Wanddicke Nennmaß	70	80	90	110	130	150	170	190	210	230	250	270	285	310	330	350	370	390	410	430	450
Futterbreite	66	76	86	106	126	146	166	186	206	226	246	266	281	306	326	346	366	386	406	426	446

Maßangaben in mm

	Datum	Name	Objekt:	Maßstab:	DANA®
Gez.:					
Gepr.:			Kunde/Lieferant: AB-Nr.:		Jeld-Wen Türen GmbH A-4582 Spital am Pyhrn
Benennung:			Zeichnungs-Nr. /		
Bemerkungen:			Ersatz für:		Alle Rechte vorbehalten

Ansicht: WF-Z 2SK Anschlag links

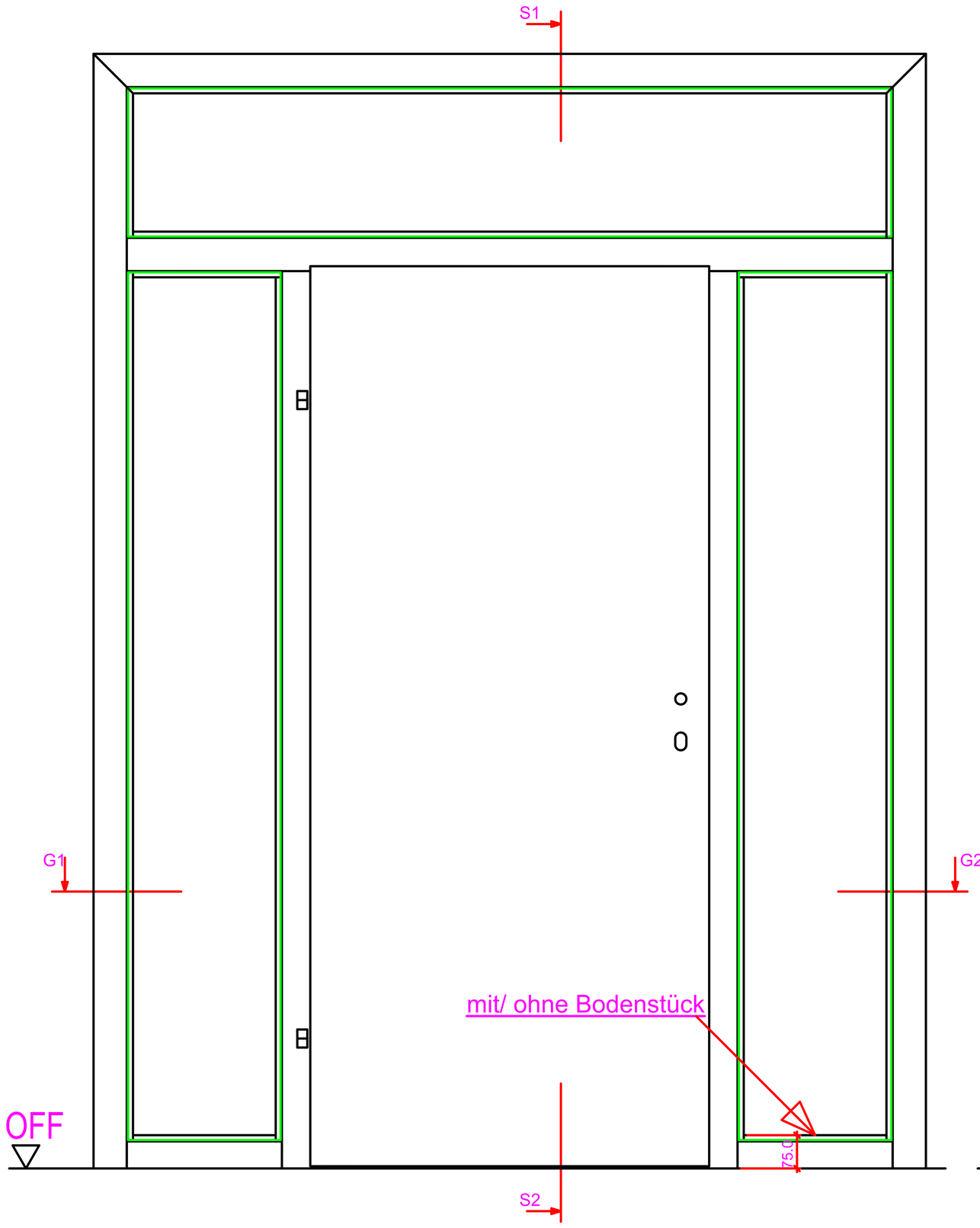

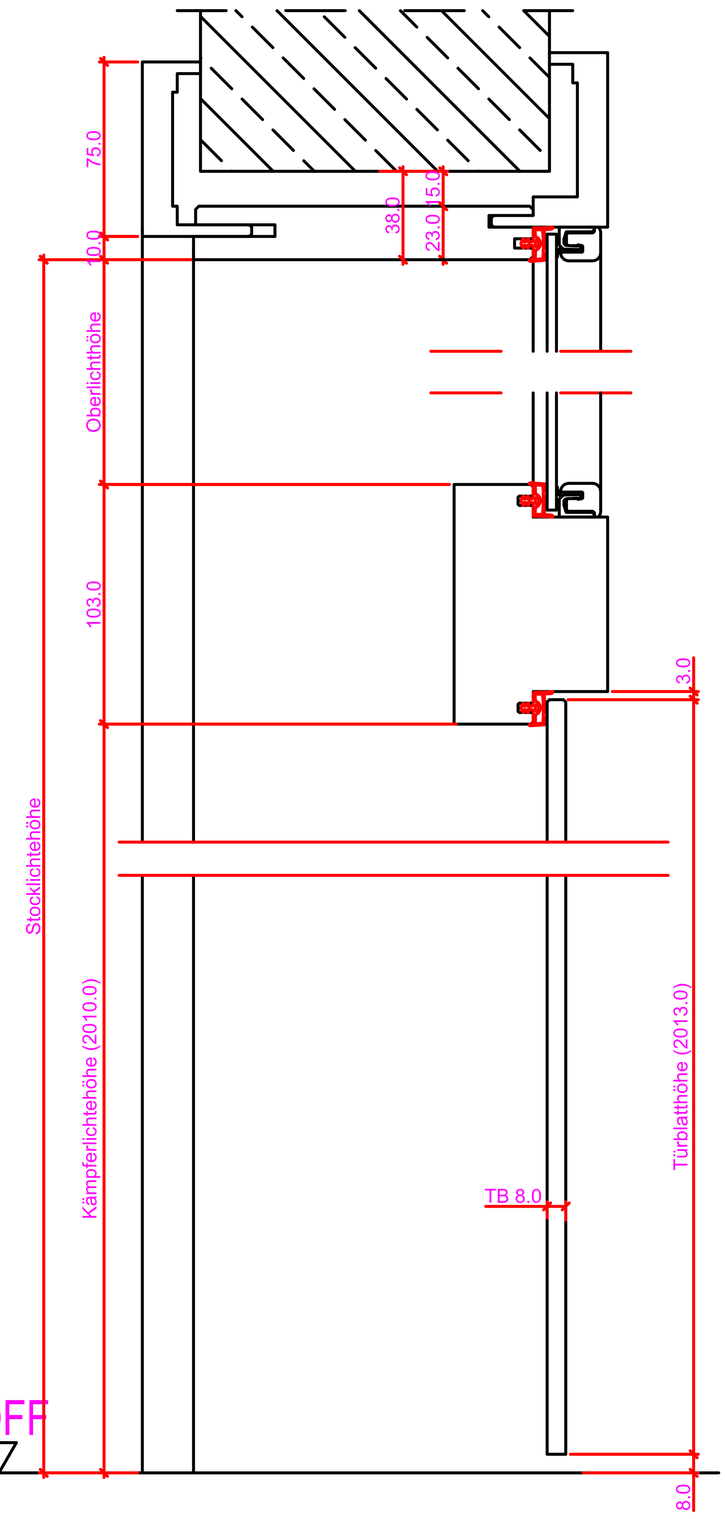

Schnitt: S1 - S2

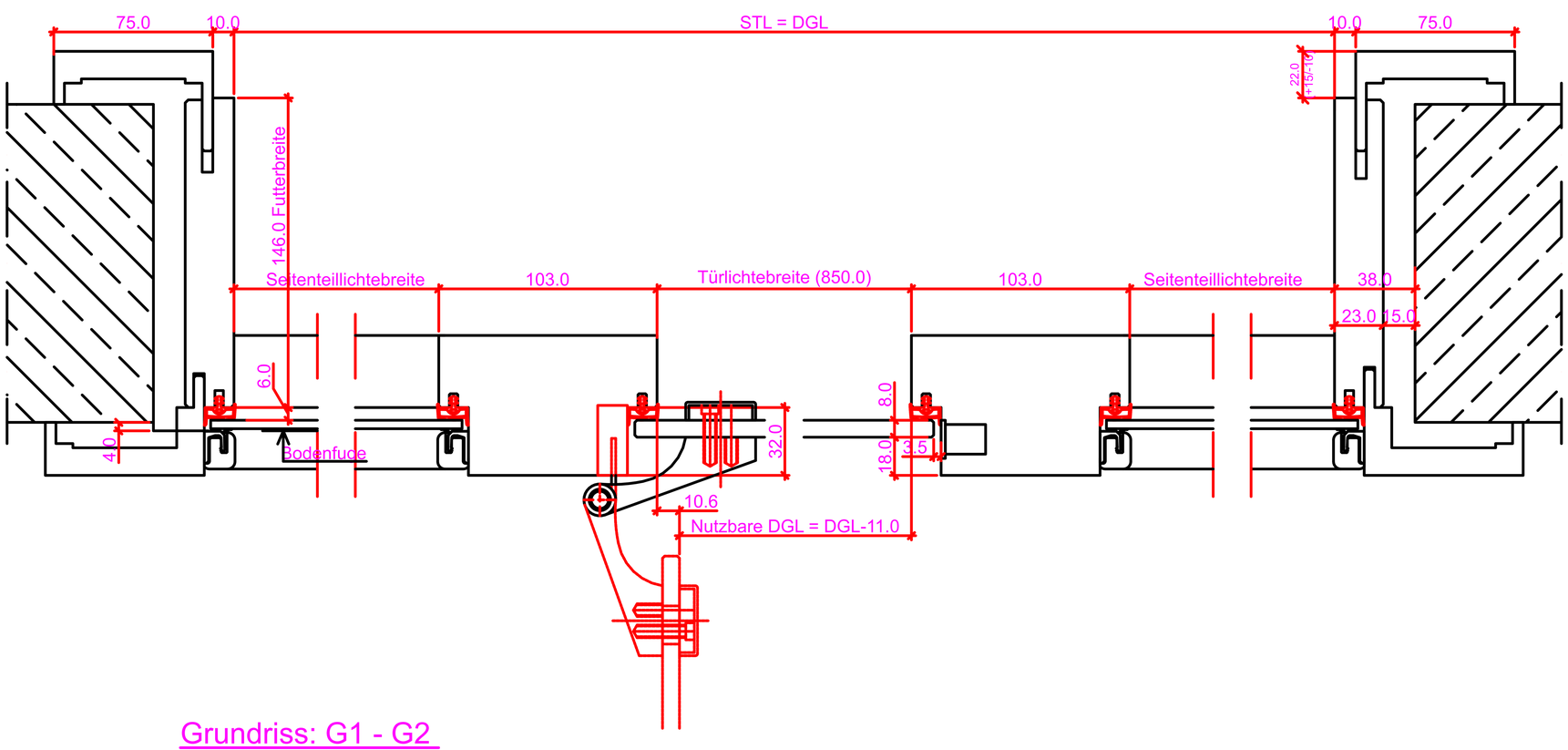

Grundriss: G1 - G2

Verstellbereich = ausgehend vom Nennmaß GT=+18/-7

Wanddicke Nennmaß	70	80	90	110	130	150	170	190	210	230	250	270	285	310	330	350	370	390	410	430	450
Futterbreite	66	76	86	106	126	146	166	186	206	226	246	266	281	306	326	346	366	386	406	426	446

Maßangaben in mm

	Datum	Name	Objekt:	Maßstab:	DANA®
Gez.:					
Gepr.:			Kunde/Lieferant: AB-Nr.:		Jeld-Wen Türen GmbH A-4582 Spital am Pyhrn
Benennung:				Zeichnungs-Nr. /	
Bemerkungen:				Ersatz für:	Alle Rechte vorbehalten

Gefälzt und GT

Verschlossene + ausgeführt von Normmaß: GT=19-7
Flügelhöhe Normmaß: 2000 2100 2200 2300 2400 2500 2600 2700 2800 2900 3000 3100 3200 3300 3400 3500
Flügelbreite: 800 900 1000 1100 1200 1300 1400 1500 1600 1700 1800 1900 2000 2100 2200 2300 2400 2500

Zarge P14-Windfang

Verklebungsmaße: Z 75mm, R=9,5mm an den Ecken
Falzer Eckig = 75mm

Ganzglasture

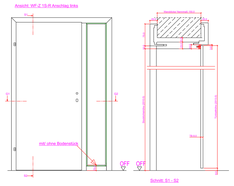

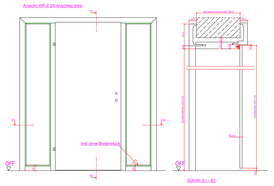

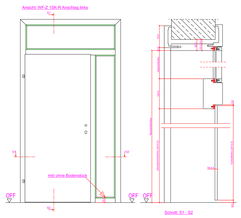

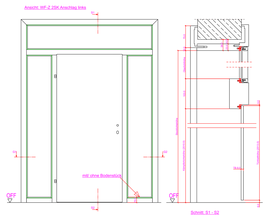

Vario+ Incanto

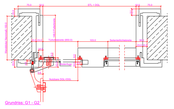

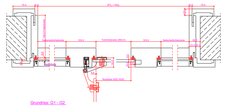

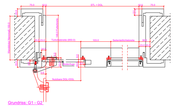

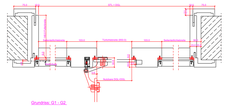

Ansicht: WF-Z 1S-R Anschlag links

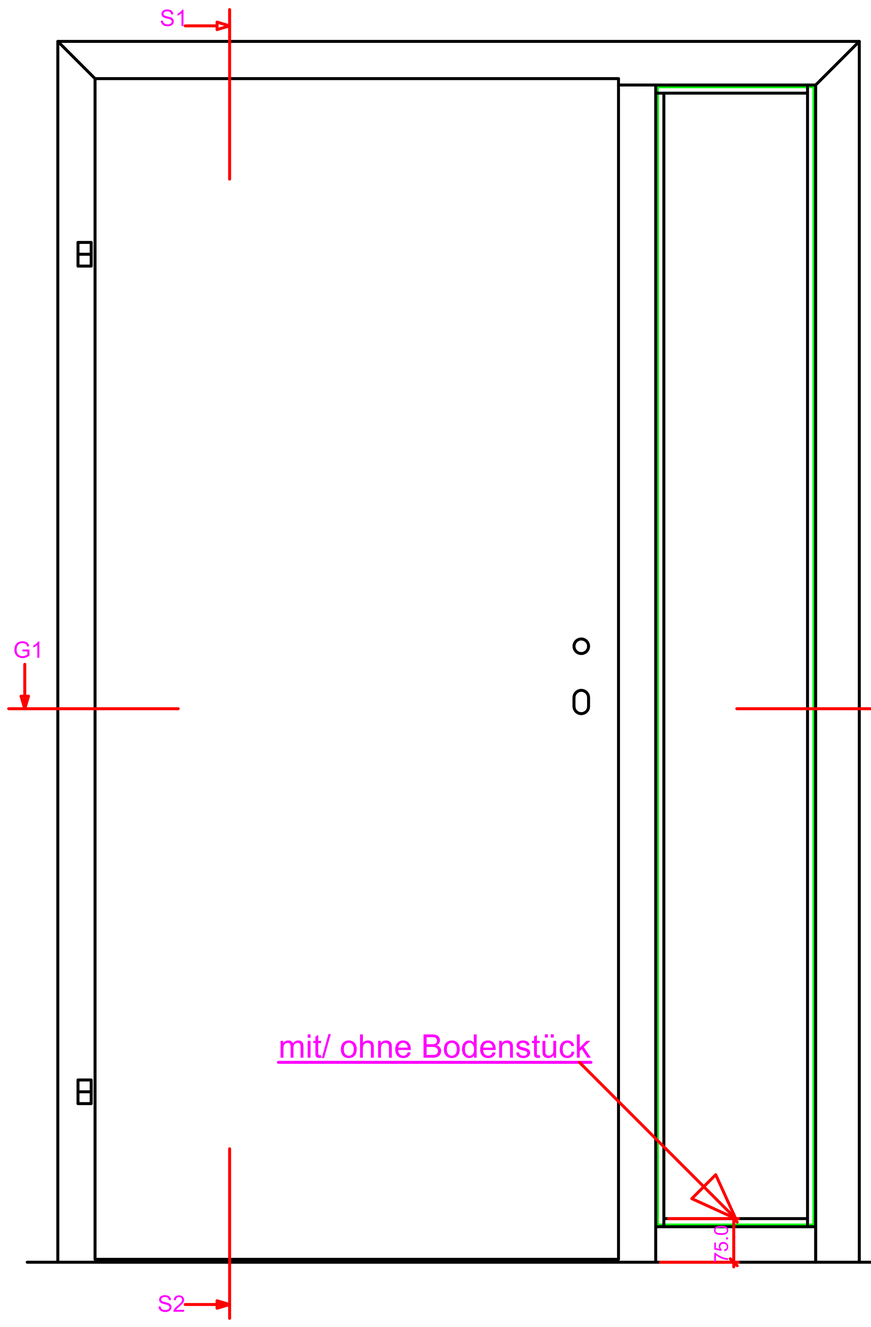

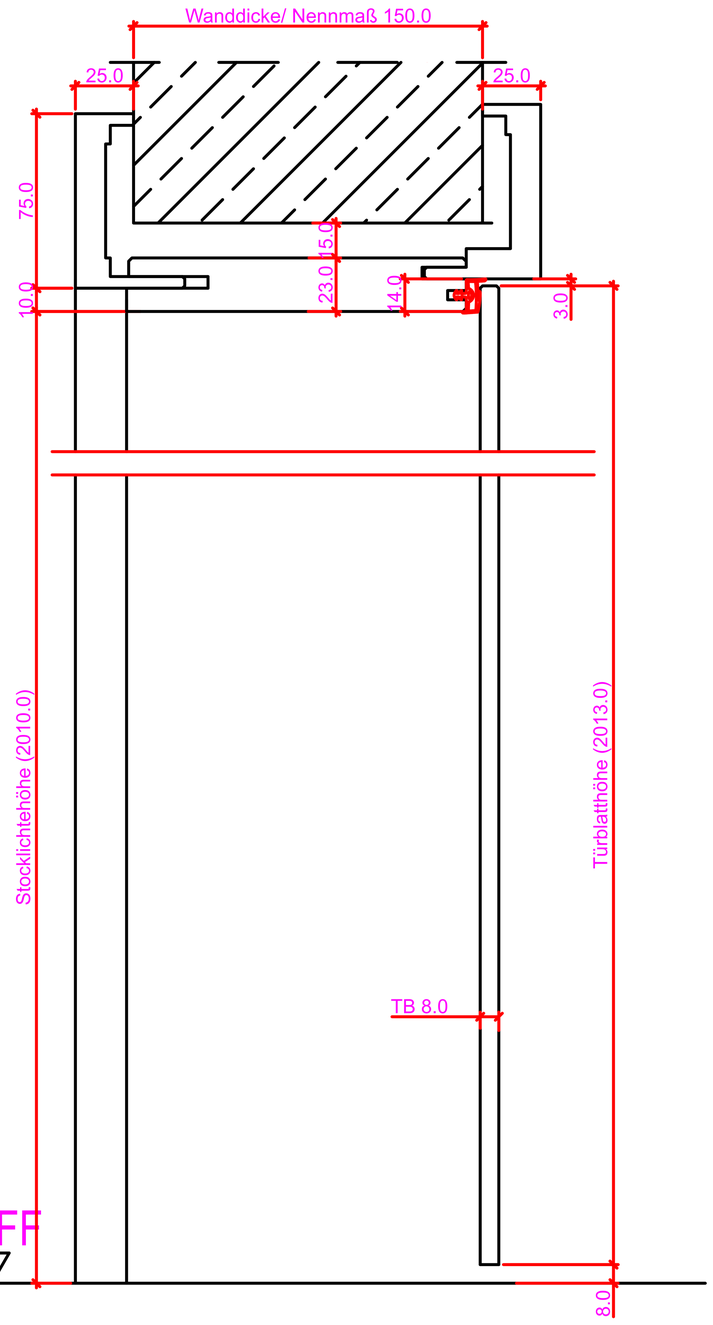

Schnitt: S1 - S2

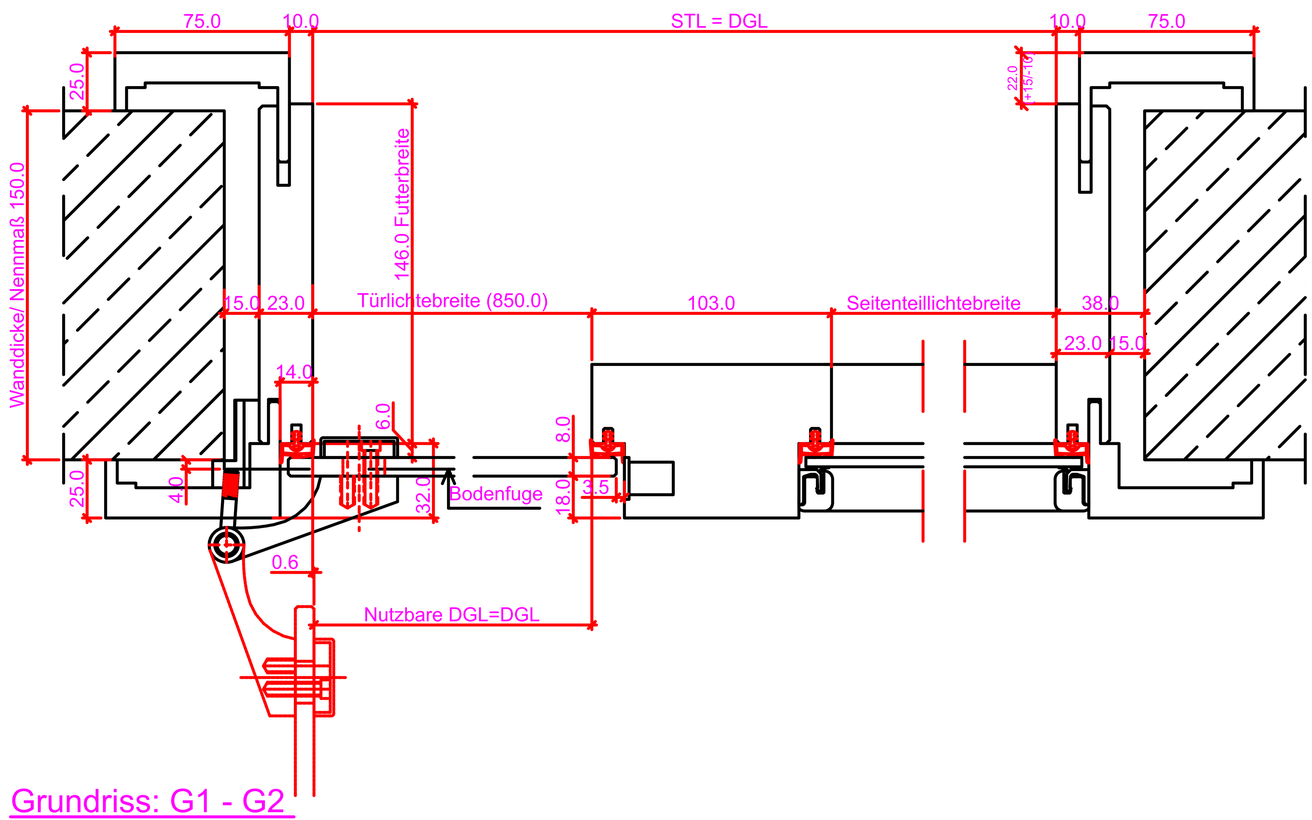

Grundriss: G1 - G2

Verstellbereich = ausgehend vom Nennmaß GT=+18/-7

Wanddicke Nennmaß	70	80	90	110	130	150	170	190	210	230	250	270	285	310	330	350	370	390	410	430	450
Futterbreite	66	76	86	106	126	146	166	186	206	226	246	266	281	306	326	346	366	386	406	426	446

Maßangaben in mm

	Datum	Name	Objekt:	Maßstab:	DANA®
Gez.:					
Gepr.:			Kunde/Lieferant: AB-Nr.:		Jeld-Wen Türen GmbH A-4582 Spital am Pyhrn
Benennung:				Zeichnungs-Nr. /	
Bemerkungen:				Ersatz für:	Alle Rechte vorbehalten

Ansicht: WF-Z 2S Anschlag links

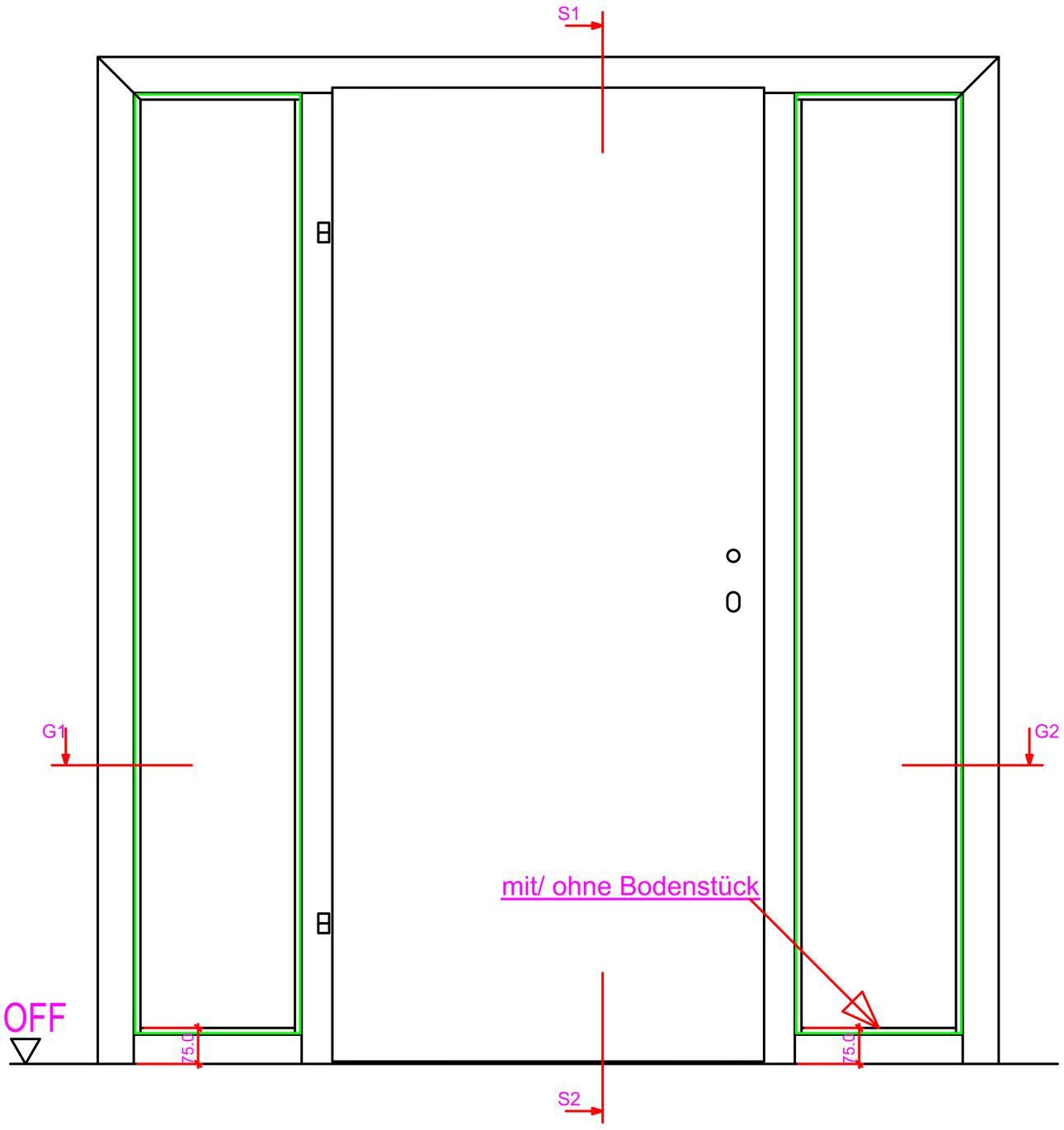

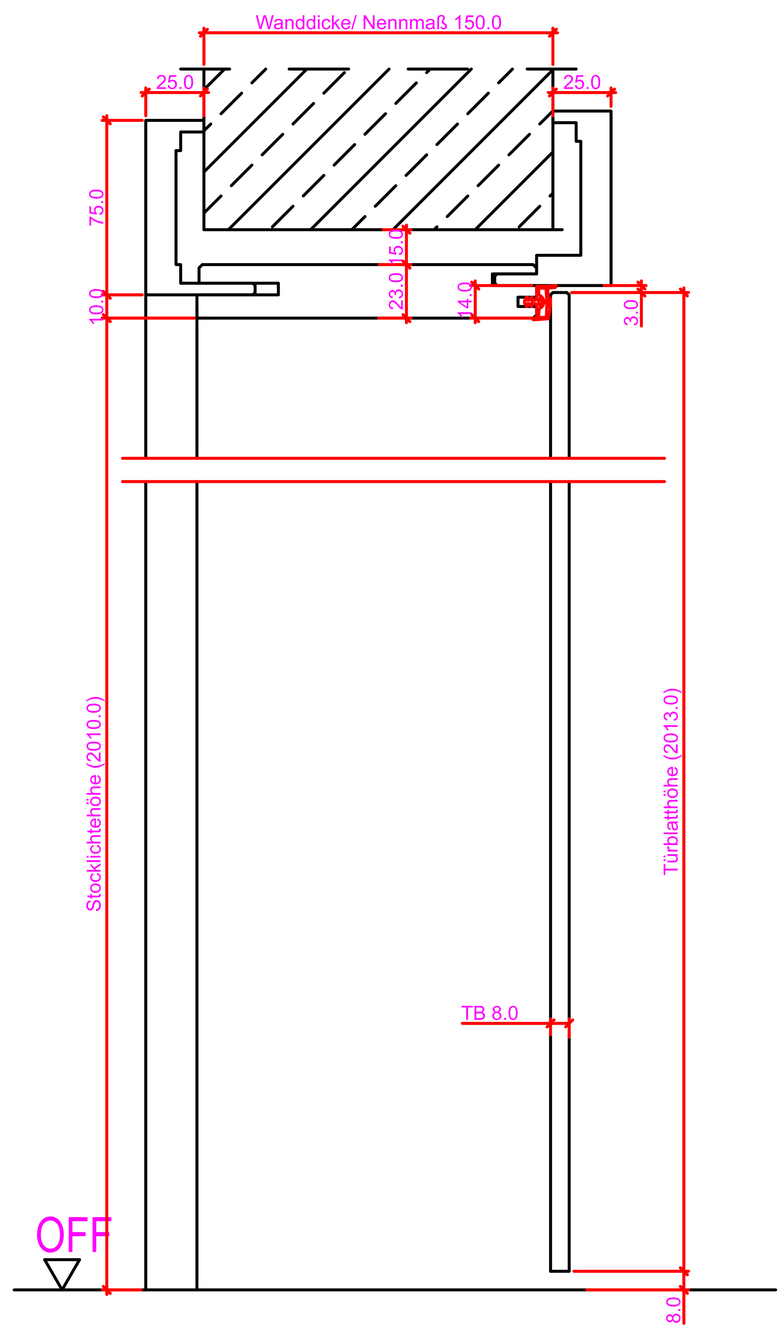

Schnitt: S1 - S2

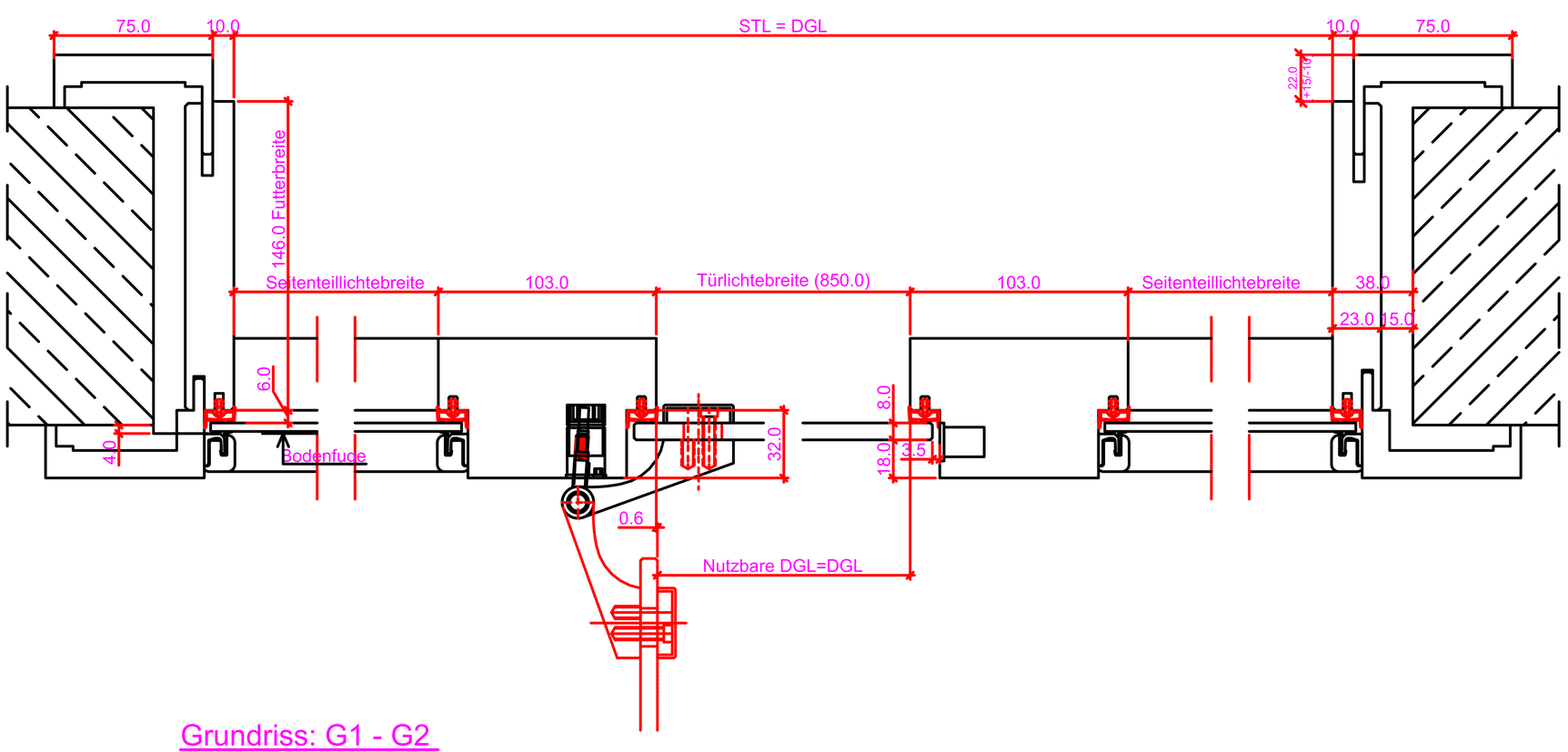

Grundriss: G1 - G2

Verstellbereich = ausgehend vom Nennmaß GT=+18/-7

Wanddicke Nennmaß	70	80	90	110	130	150	170	190	210	230	250	270	285	310	330	350	370	390	410	430	450
Futterbreite	66	76	86	106	126	146	166	186	206	226	246	266	281	306	326	346	366	386	406	426	446

Maßangaben in mm

	Datum	Name	Objekt:	Maßstab:
Gez.:				
Gepr.:			Kunde/Lieferant: AB-Nr.:	

Benennung:	Zeichnungs-Nr.	Jeld-Wen Türen GmbH A-4582 Spital am Pyhrn
Bemerkungen:	Ersatz für:	Alle Rechte vorbehalten

Ansicht: WF-Z 1SK-R Anschlag links

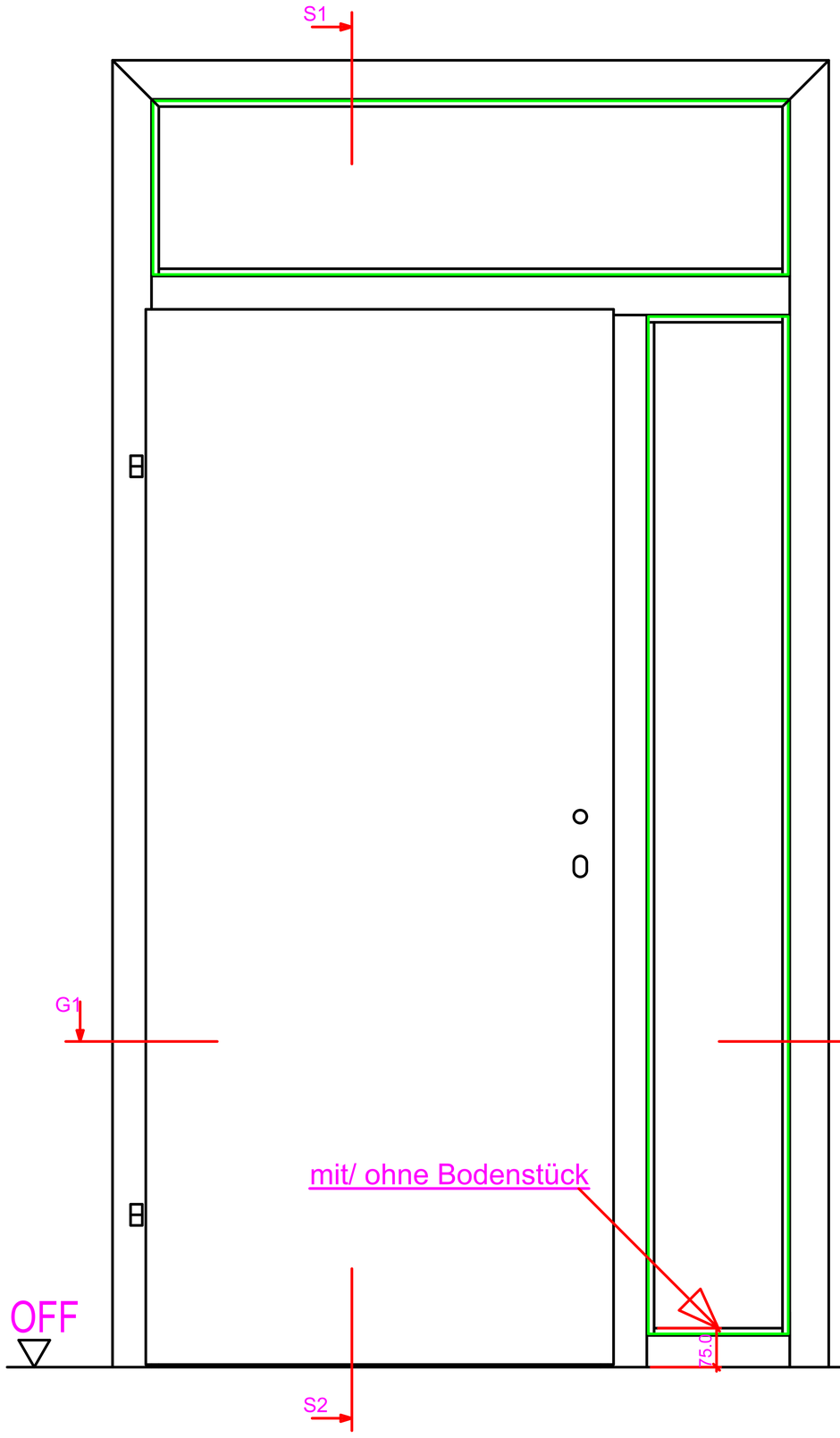

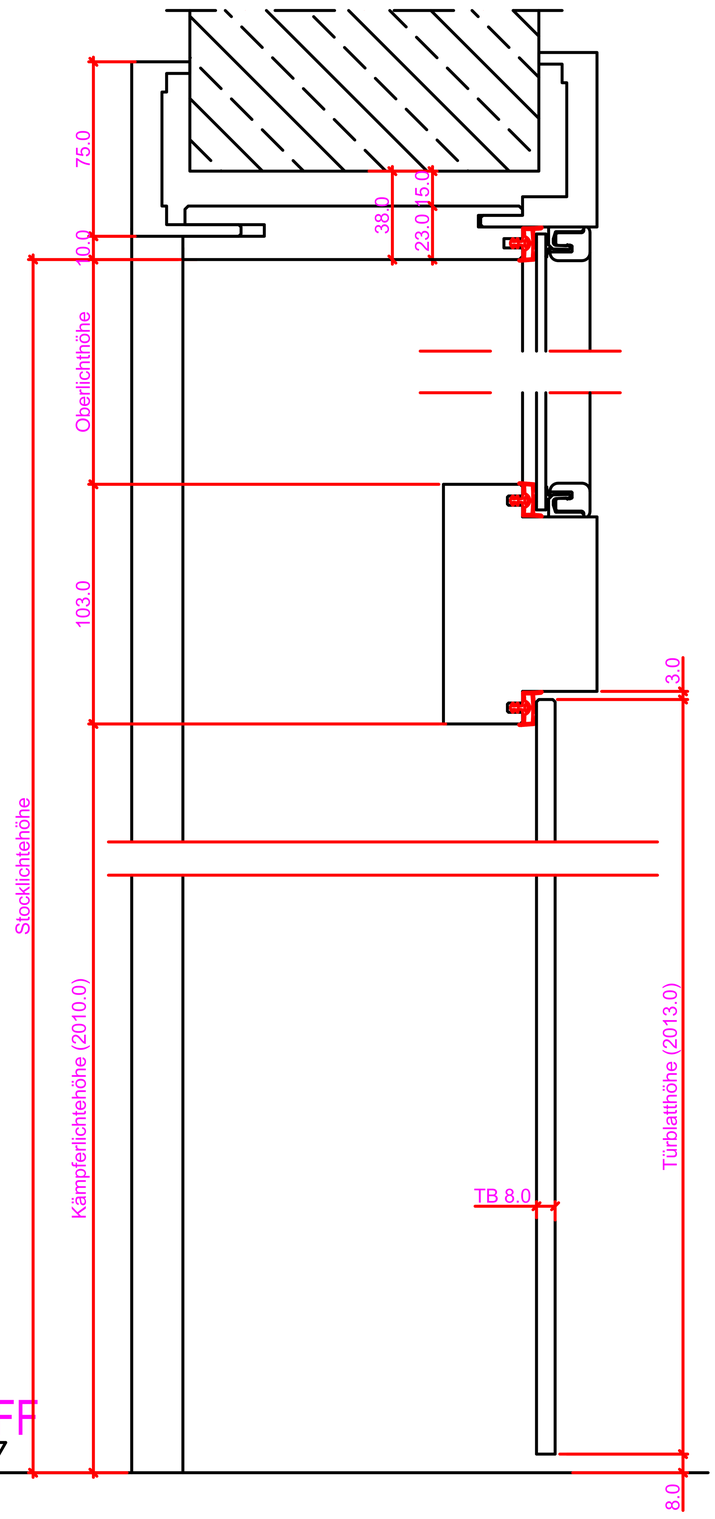

Schnitt: S1 - S2

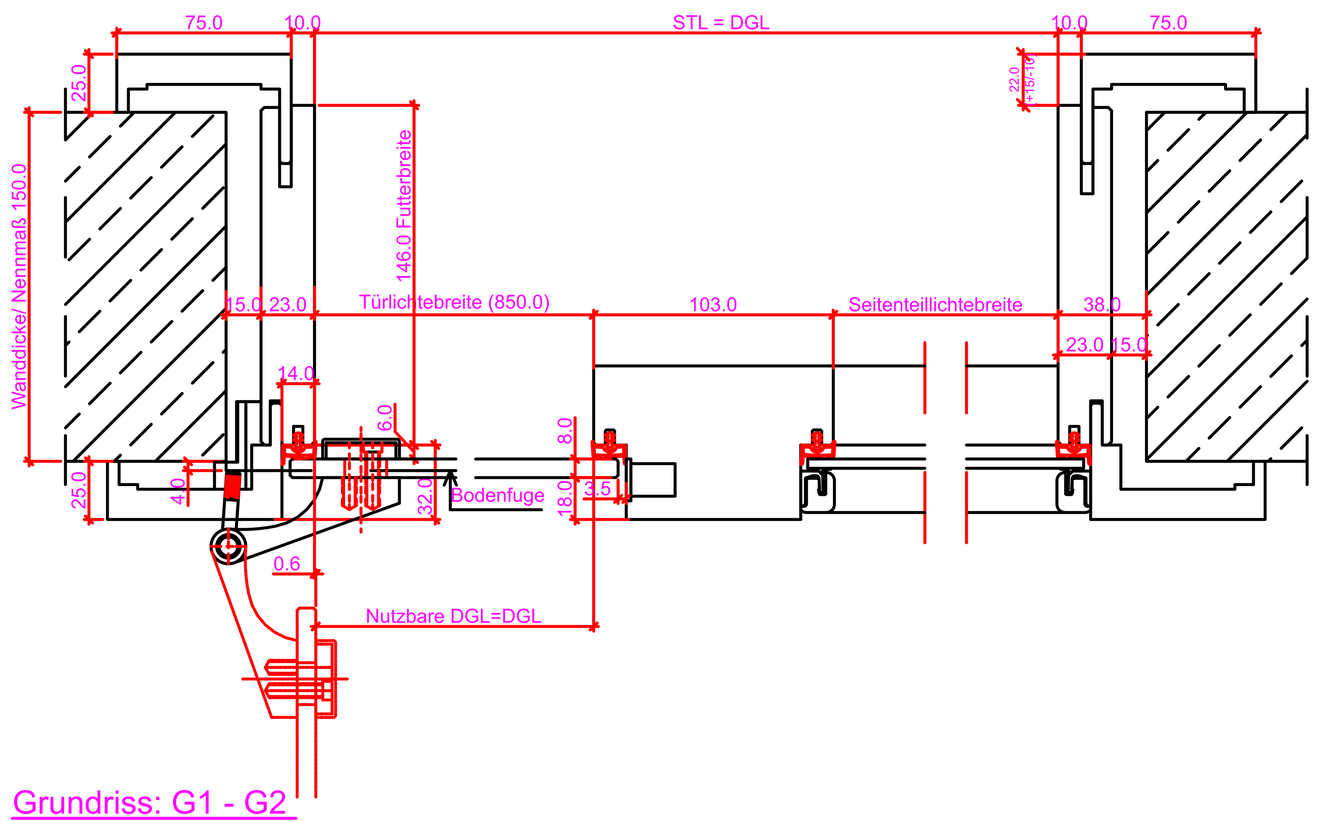

Grundriss: G1 - G2

Verstellbereich = ausgehend vom Nennmaß GT=+18/-7

Wanddicke Nennmaß	70	80	90	110	130	150	170	190	210	230	250	270	285	310	330	350	370	390	410	430	450
Futterbreite	66	76	86	106	126	146	166	186	206	226	246	266	281	306	326	346	366	386	406	426	446

Maßangaben in mm

	Datum	Name	Objekt:	Maßstab:	DANA®
Gez.:					
Gepr.:			Kunde/Lieferant: AB-Nr.:		Jeld-Wen Türen GmbH A-4582 Spital am Pyhrn
Benennung:				Zeichnungs-Nr. /	
Bemerkungen:				Ersatz für:	Alle Rechte vorbehalten

Ansicht: WF-Z 2SK Anschlag links

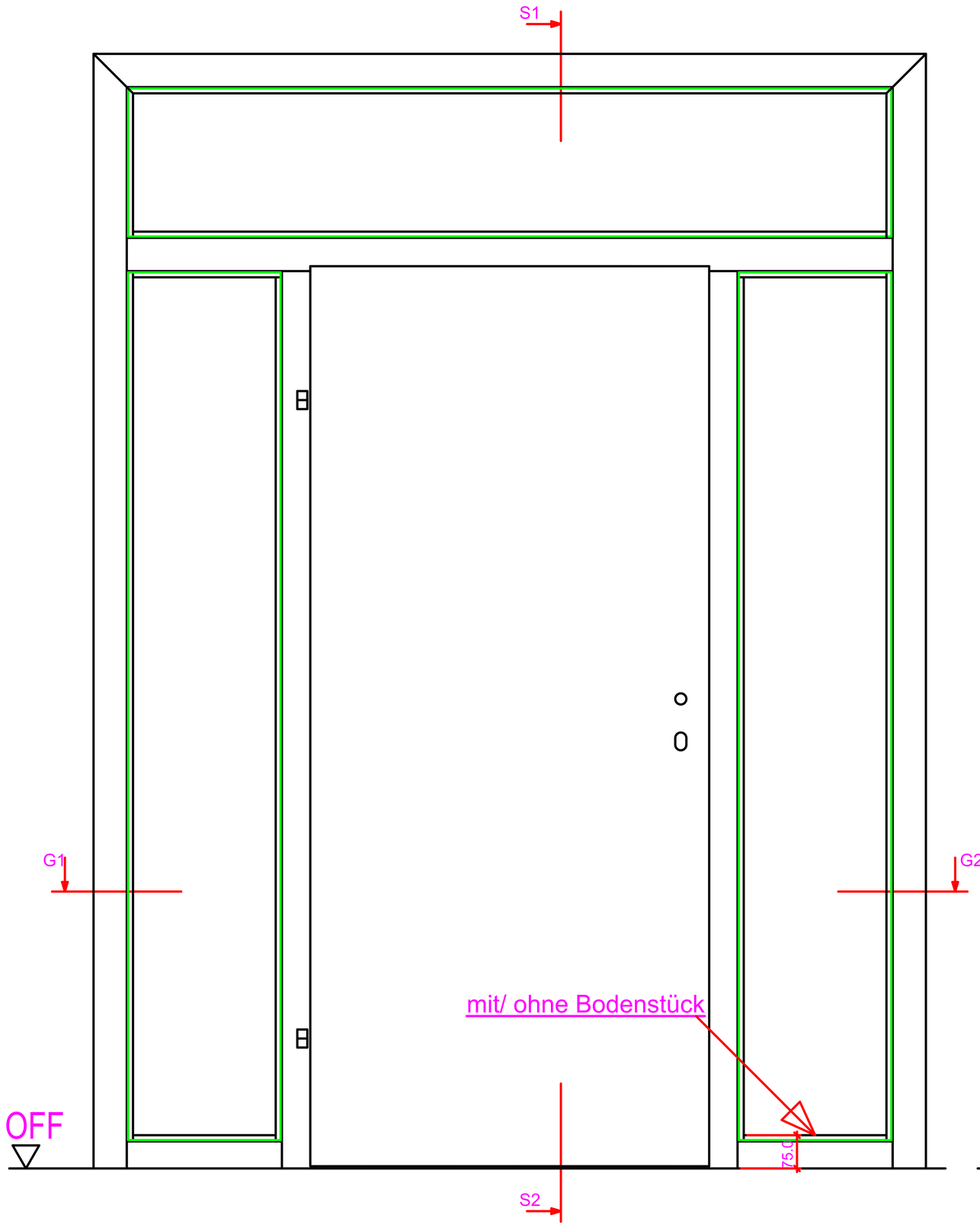

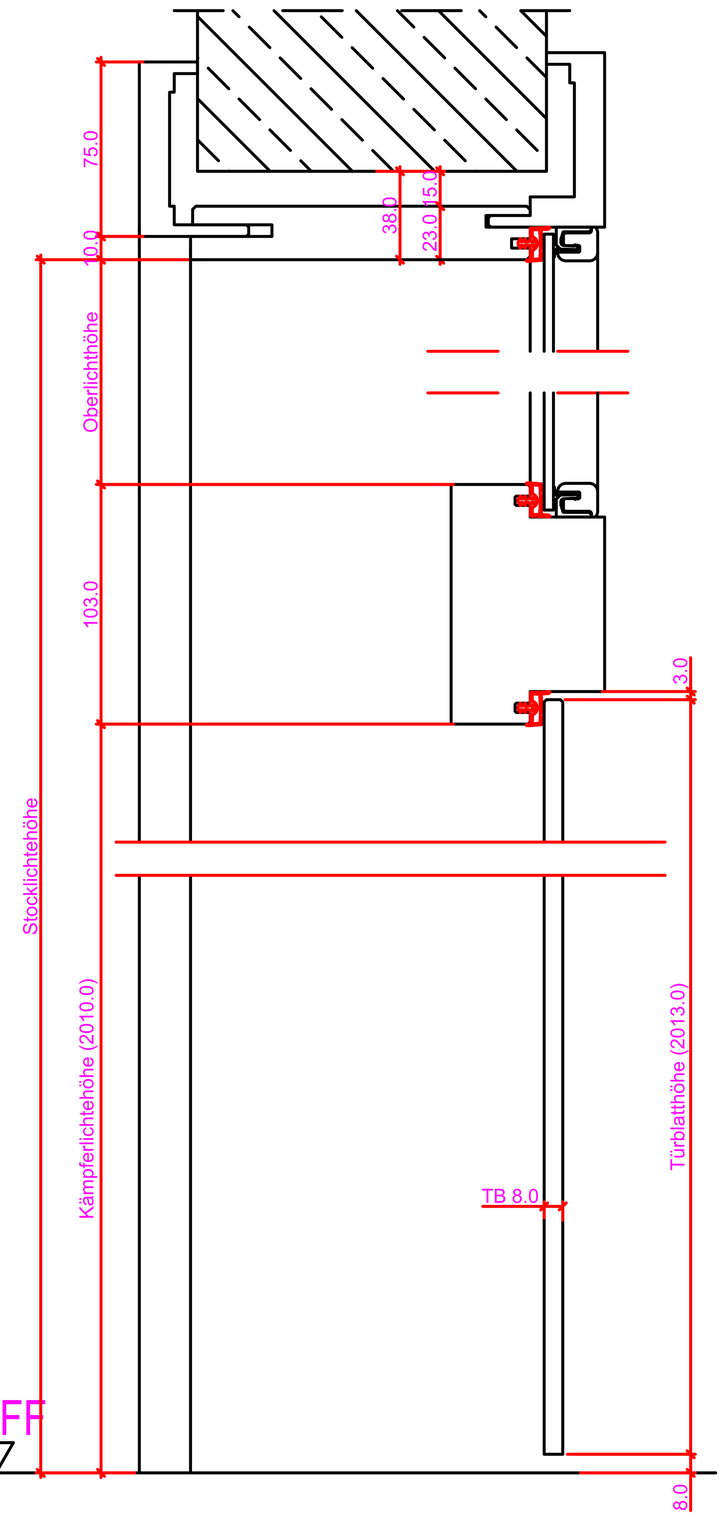

Schnitt: S1 - S2

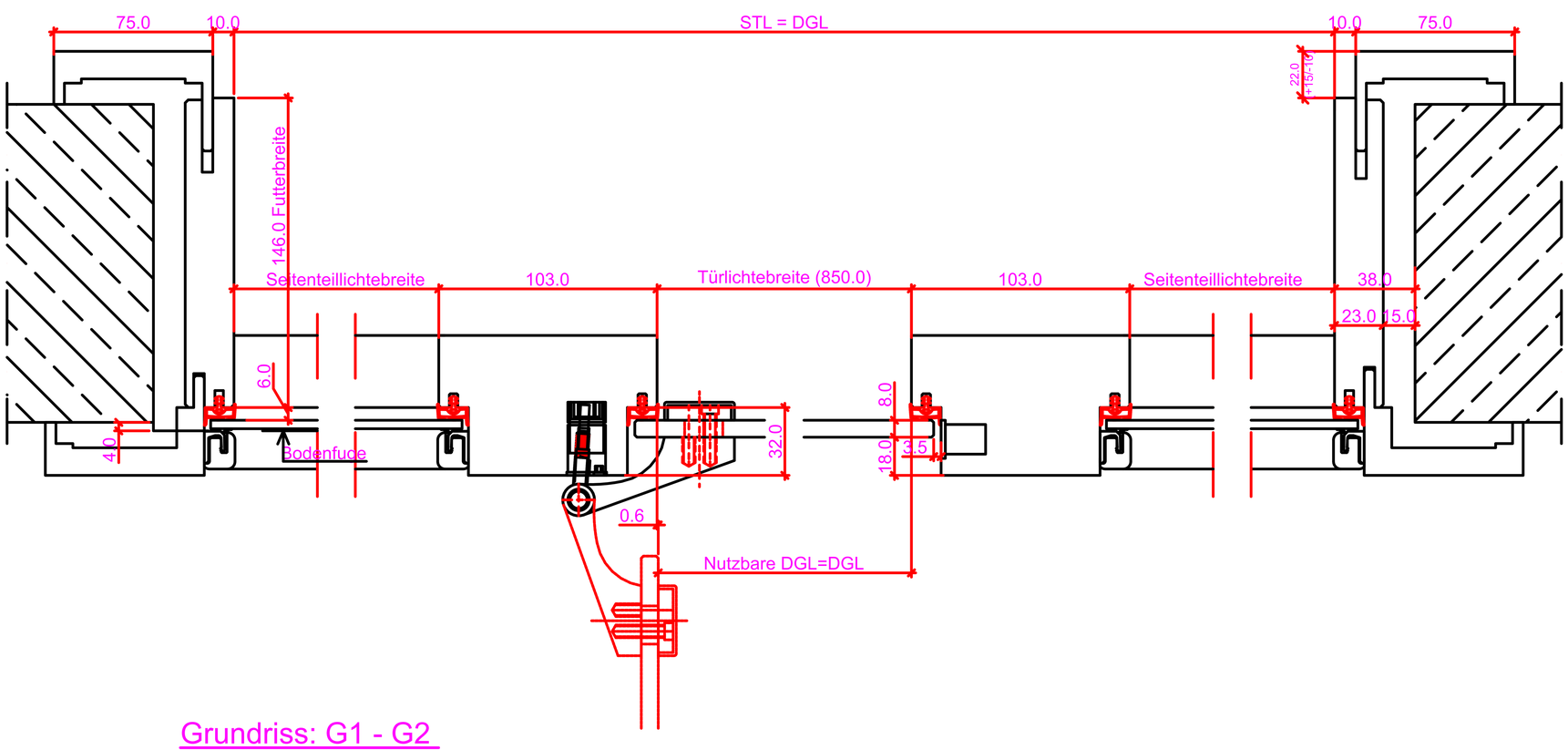

Grundriss: G1 - G2

Verstellbereich = ausgehend vom Nennmaß GT=+18/-7

Wanddicke Nennmaß	70	80	90	110	130	150	170	190	210	230	250	270	285	310	330	350	370	390	410	430	450
Futterbreite	66	76	86	106	126	146	166	186	206	226	246	266	281	306	326	346	366	386	406	426	446

Maßangaben in mm

	Datum	Name	Objekt:	Maßstab:	DANA®
Gez.:					
Gepr.:			Kunde/Lieferant: AB-Nr.:		Jeld-Wen Türen GmbH A-4582 Spital am Pyhrn
Benennung:				Zeichnungs-Nr. /	
Bemerkungen:				Ersatz für:	Alle Rechte vorbehalten

Modul

Verstellbereich + ausgehend vom Nennmaß

Verstellbare Nennmaße	75	76	78	79	80	81	82	83	84	85	86	87	88	89	90	91	92	93	94	95	96	97	98	99	100	101	102	103	104	105
Futterzarge	0	1	3	4	5	6	7	8	9	10	11	12	13	14	15	16	17	18	19	20	21	22	23	24	25	26	27	28	29	30
Verbreiterung 1 x	0	0,5	1,5	2	2,5	3	3,5	4	4,5	5	5,5	6	6,5	7	7,5	8	8,5	9	9,5	10	10,5	11	11,5	12	12,5	13	13,5	14	14,5	15
Verbreiterung 2 x	0	1	3	4	5	6	7	8	9	10	11	12	13	14	15	16	17	18	19	20	21	22	23	24	25	26	27	28	29	30
Um Ubermaß	0	1	3	4	5	6	7	8	9	10	11	12	13	14	15	16	17	18	19	20	21	22	23	24	25	26	27	28	29	30

Zarge P14-Windfang Modul

Verkleidungsbreite 75mm; R=0,5mm an den Ecken
Futter gerundet R=0,5mm

TE340

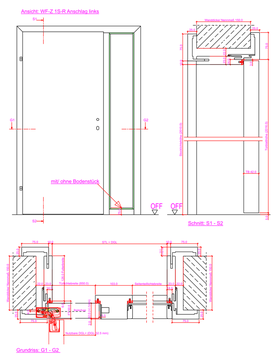

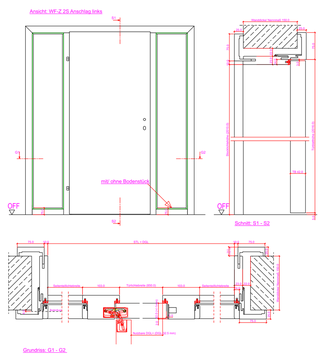

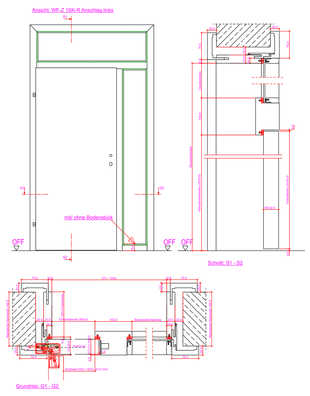

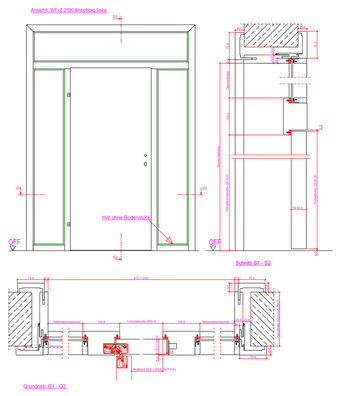

VX7729+VX2502





V7888+V7602

Ansicht: WF-Z 1S-R Anschlag links

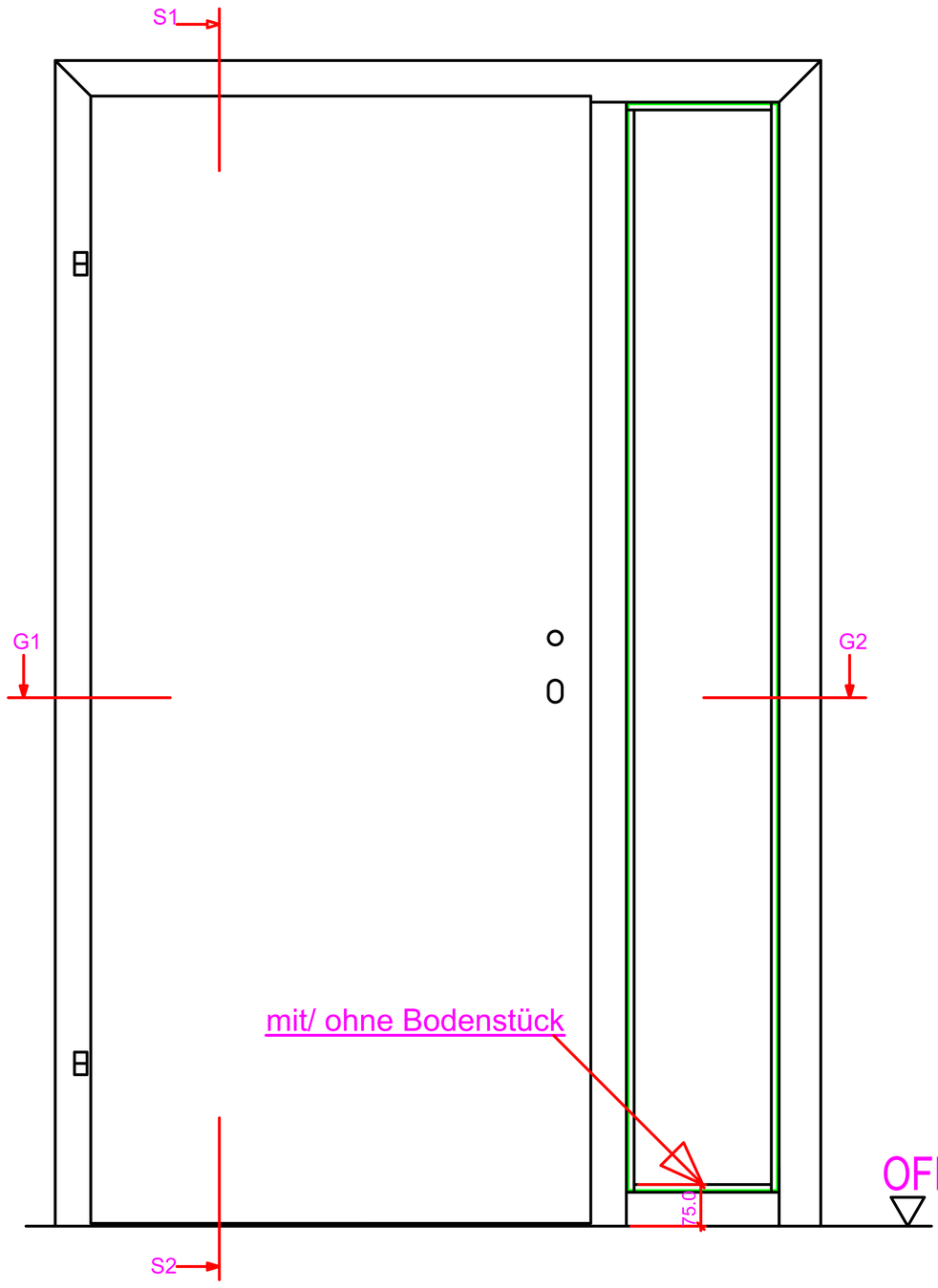

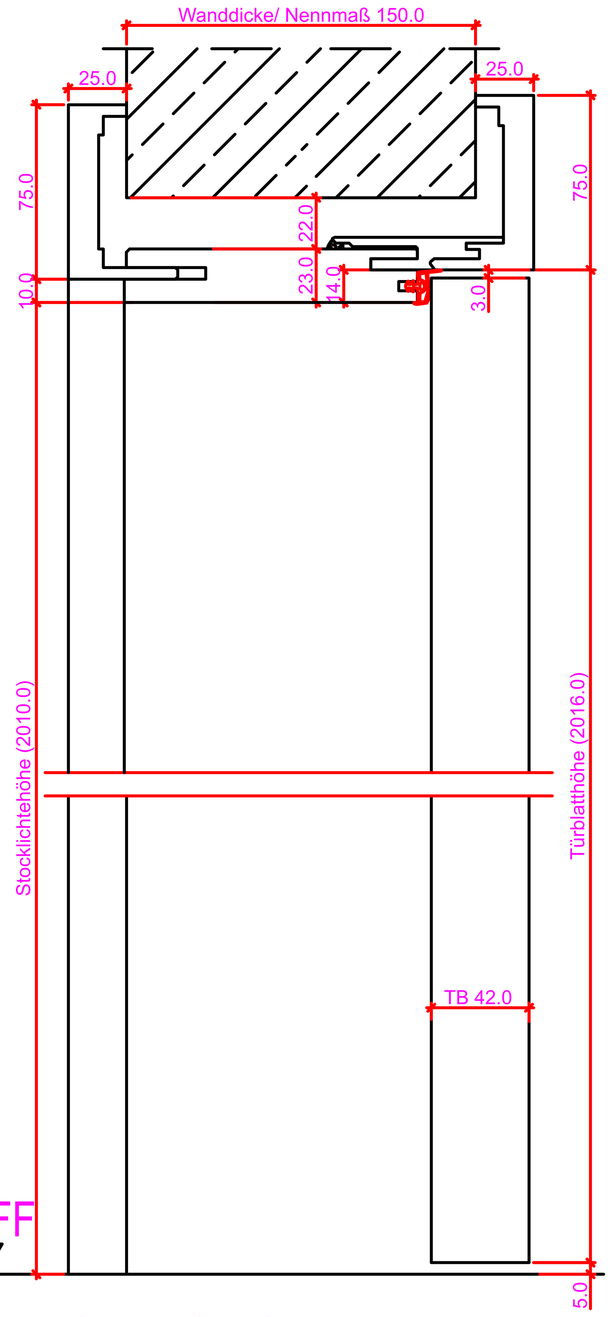

Schnitt: S1 - S2

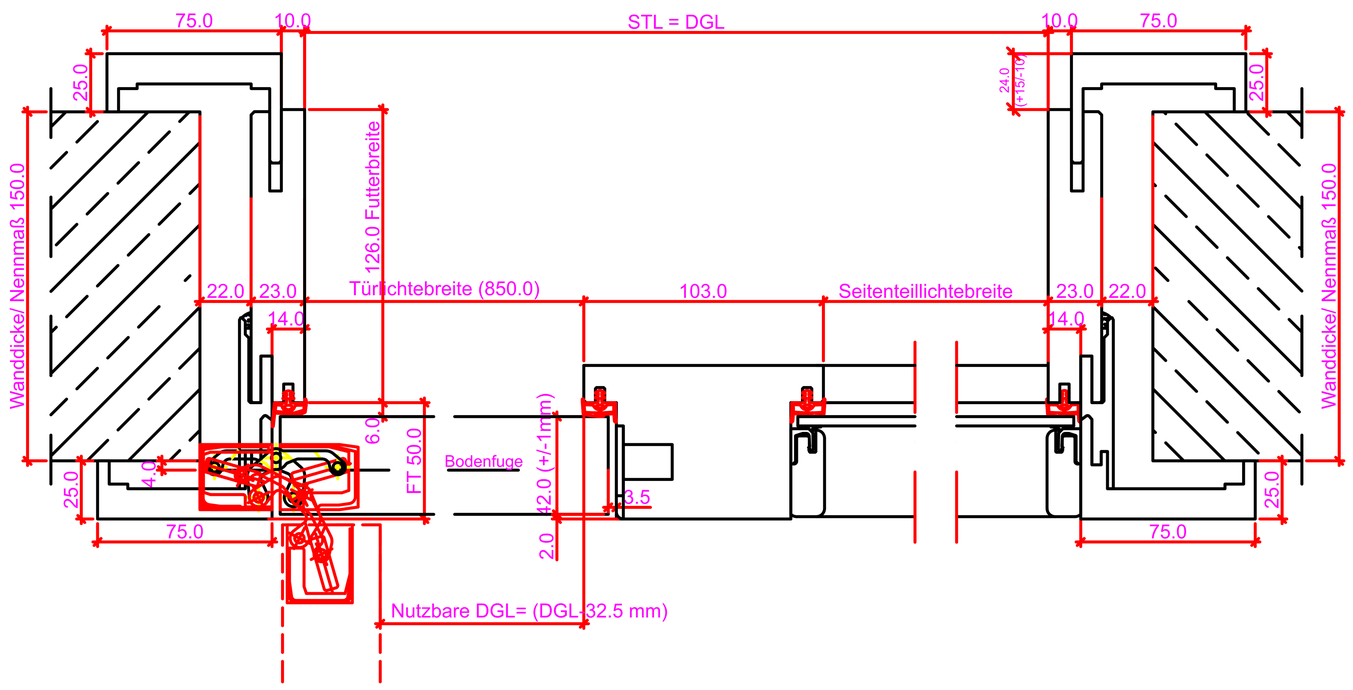

Grundriss: G1 - G2

Verstellbereich = ausgehend vom Nennmaß

Wanddicke Nennmaß	50	75	90	110	130	150	170	190	210	230	250	270	290	310	330	350	370	390	410	430	450
Futterbreite	48	62	75	86	106	126	146	166	186	206	226	246	266	281	308	326	346	366	386	406	426
Versellbereich -	1	1	2	12	12	12	12	12	12	12	12	12	12	17	12	12	12	12	12	12	12
Versellbereich +	6	13	23	13	13	13	13	13	13	13	13	13	13	8	13	13	13	13	13	13	13
Ü= Überstand	2	13	24	24	24	24	24	24	24	24	24	24	24	29	24	24	24	24	24	24	24

Maßangaben in mm

	Datum	Name	Objekt:	Maßstab:
Gez.:				
Gepr.:			Kunde/Lieferant: AB-Nr.:	

Benennung:	Zeichnungs-Nr.	Jeld-Wen Türen GmbH A-4582 Spital am Pyhrn
Bemerkungen:	Ersatz für:	Alle Rechte vorbehalten

Ansicht: WF-Z 2S Anschlag links

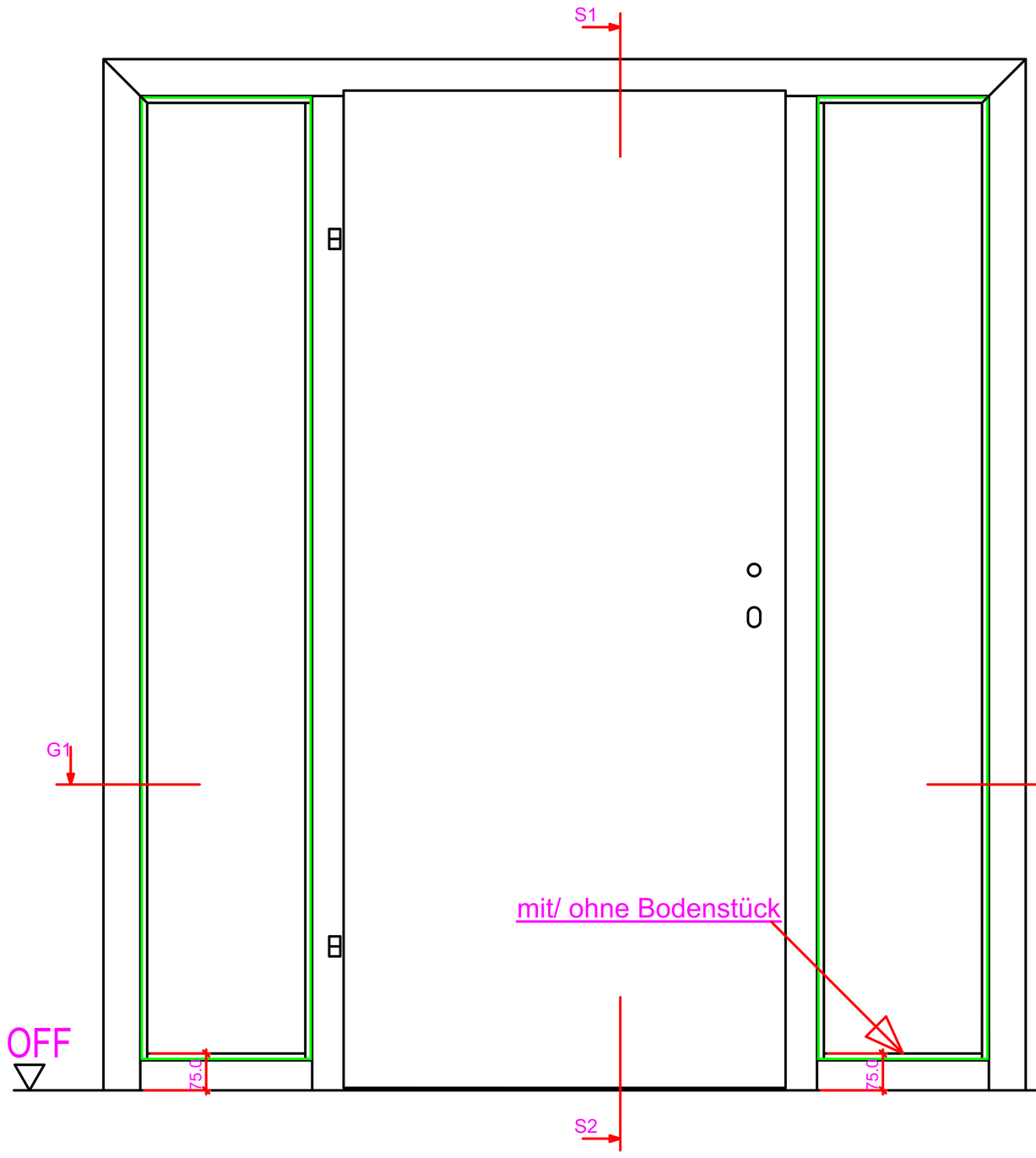

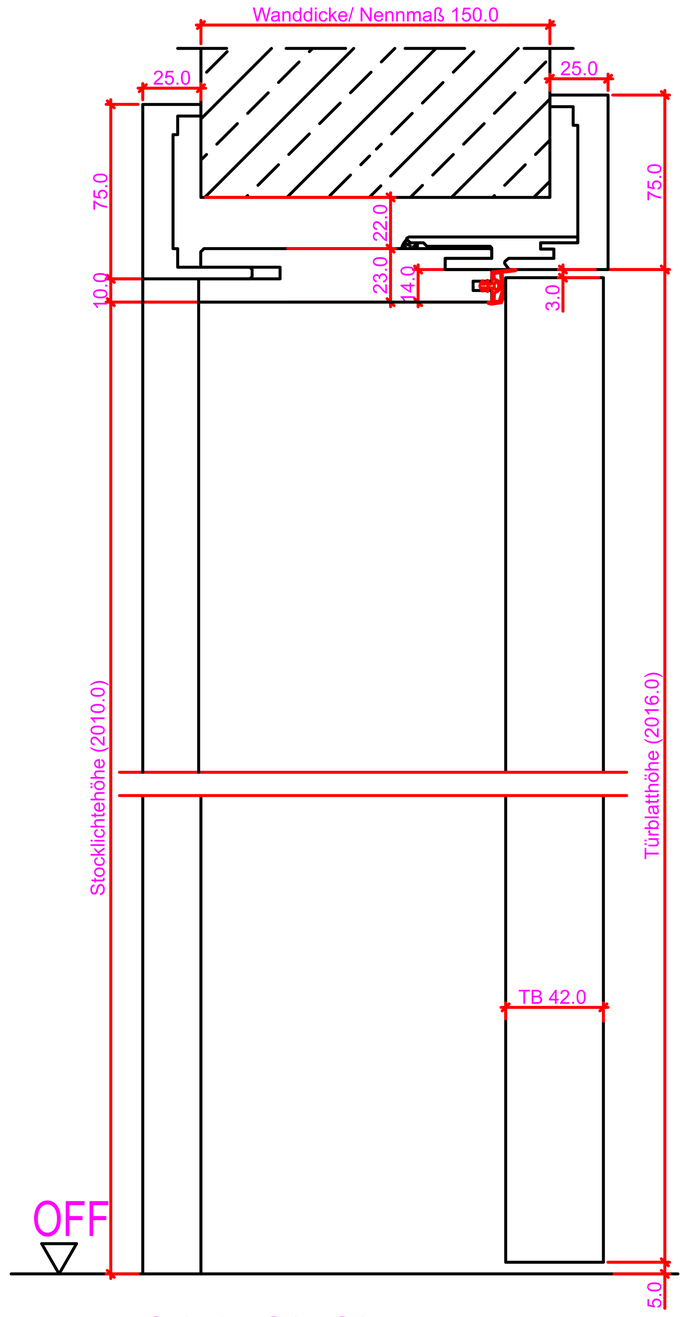

Schnitt: S1 - S2

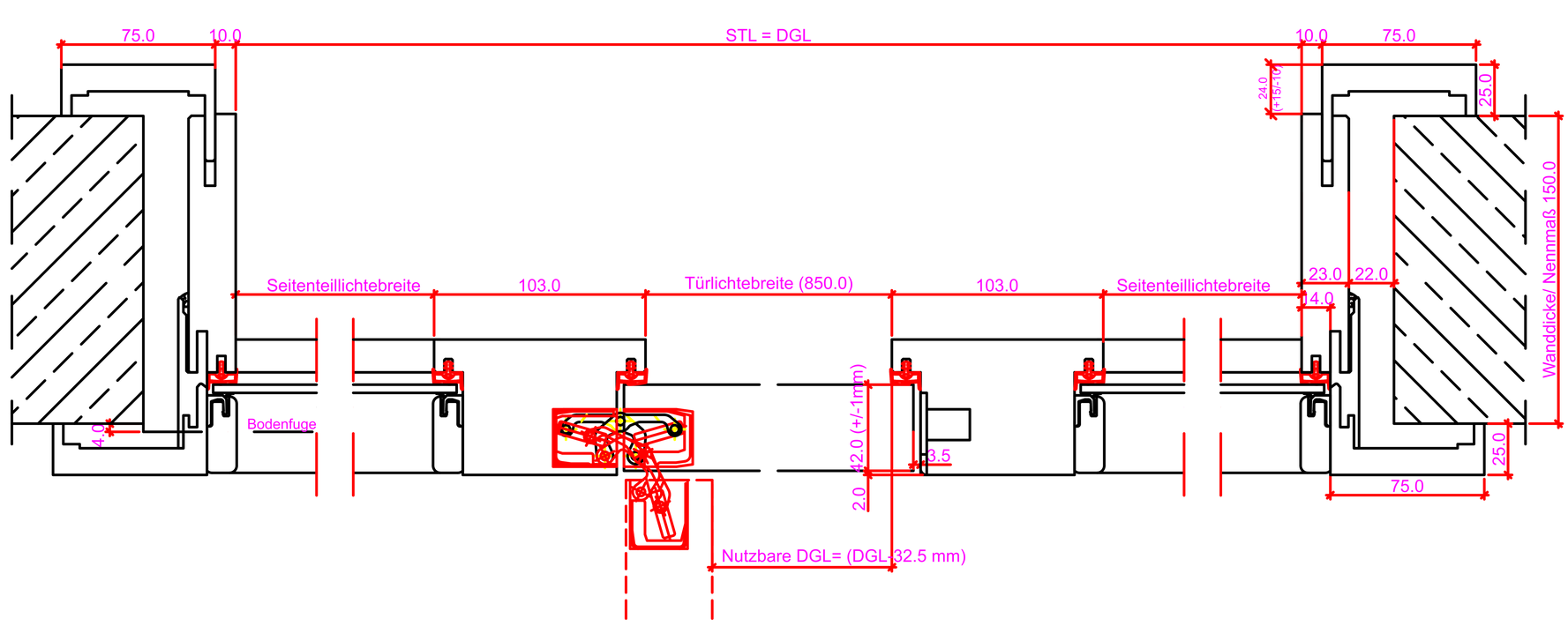

Grundriss: G1 - G2

Verstellbereich = ausgehend vom Nennmaß

Wanddicke Nennmaß	60	75	90	110	130	150	170	190	210	230	250	270	290	310	330	350	370	390	410	430	450
Futterbreite	48	62	75	86	106	126	146	166	186	206	226	246	266	281	308	326	346	366	386	406	426
Versellbereich -	1	1	2	12	12	12	12	12	12	12	12	12	12	17	12	12	12	12	12	12	12
Versellbereich +	6	13	23	13	13	13	13	13	13	13	13	13	13	8	13	13	13	13	13	13	13
Ü= Überstand	2	13	24	24	24	24	24	24	24	24	24	24	24	29	24	24	24	24	24	24	24

Maßangaben in mm

	Datum	Name	Objekt:	Maßstab:
Gez.:				
Gepr.:			Kunde/Lieferant: AB-Nr.:	

Benennung:	Zeichnungs-Nr.	Jeld-Wen Türen GmbH A-4582 Spital am Pyhrn
Bemerkungen:	Ersatz für:	Alle Rechte vorbehalten

Ansicht: WF-Z 1SK-R Anschlag links

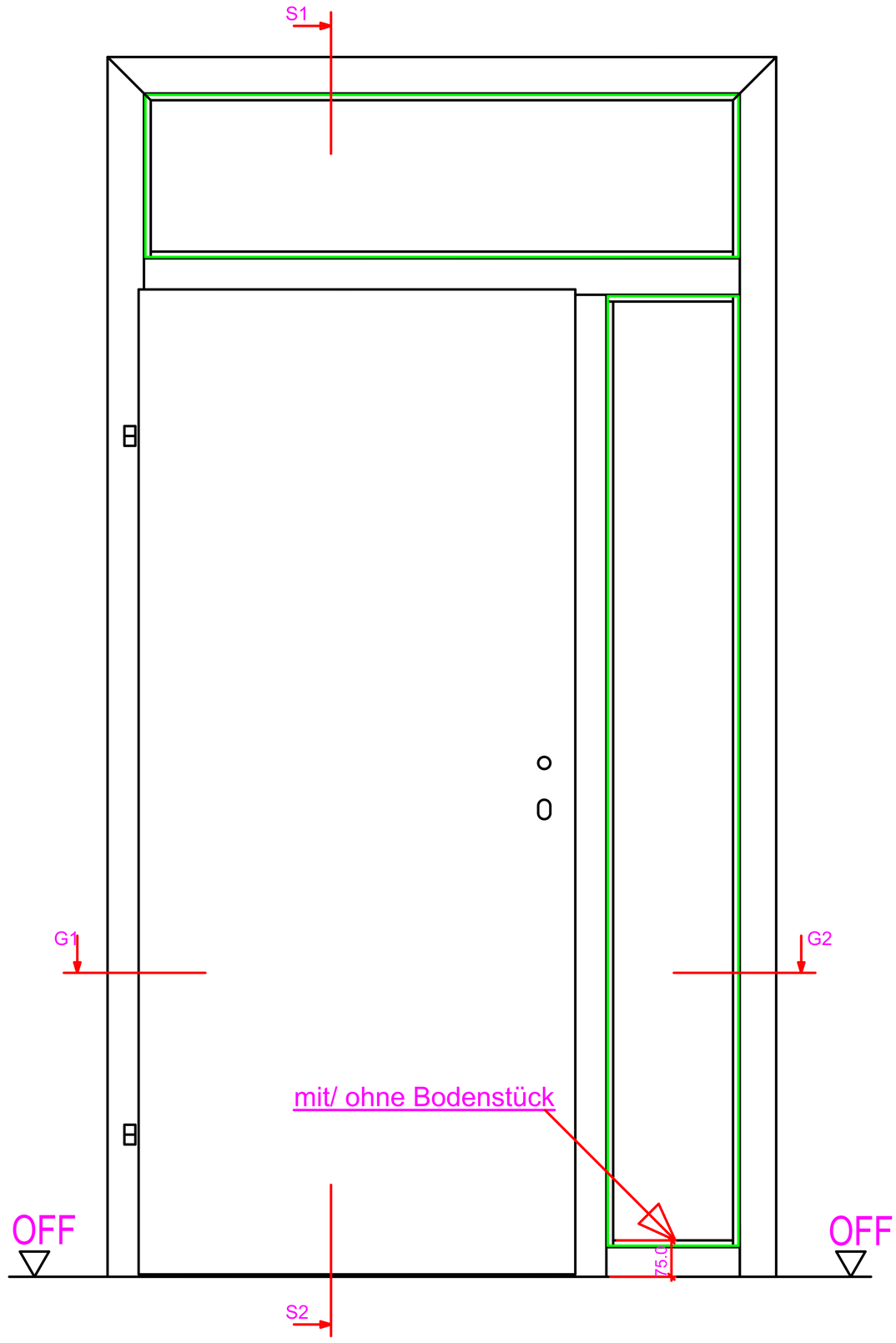

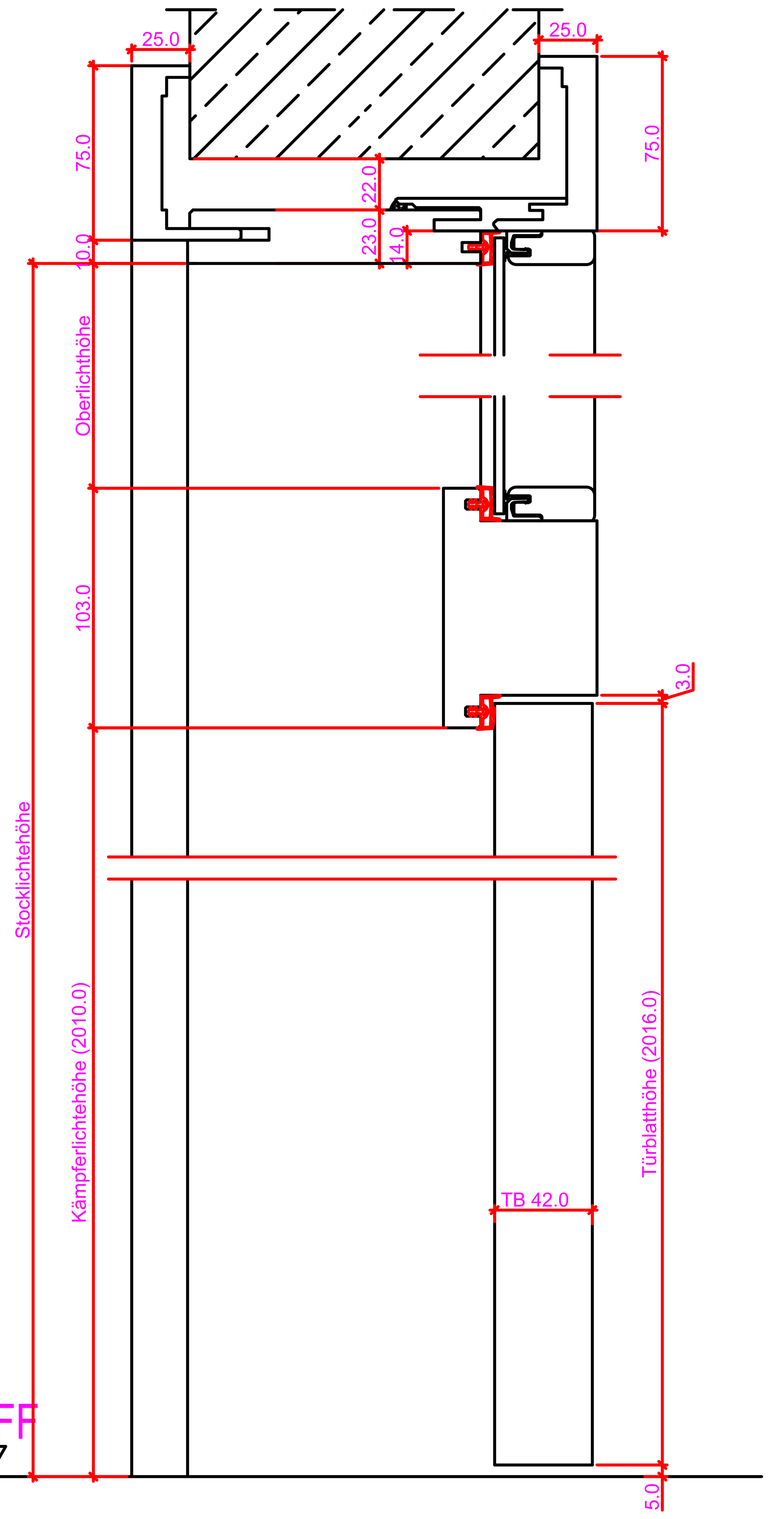

Schnitt: S1 - S2

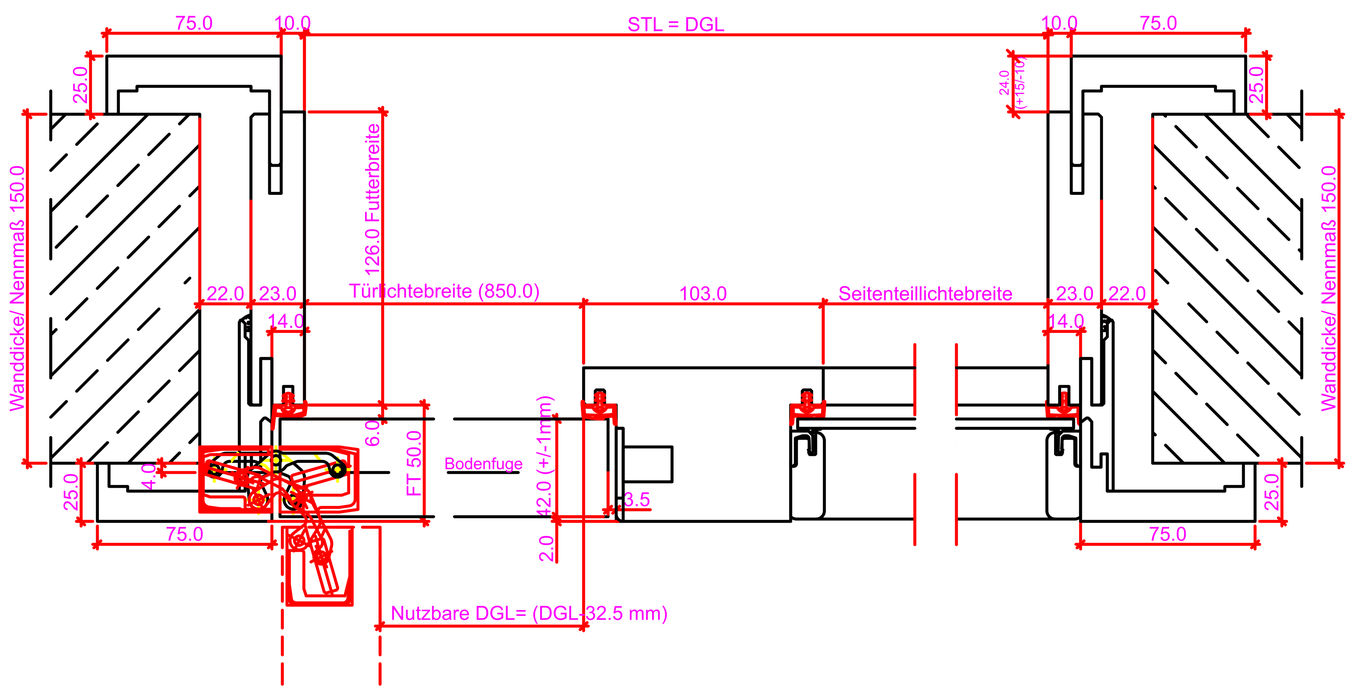

Grundriss: G1 - G2

Verstellbereich = ausgehend vom Nennmaß

Wanddicke Nennmaß	60	75	90	110	130	150	170	190	210	230	250	270	290	310	330	350	370	390	410	430	450
Futterbreite	48	62	75	86	106	126	146	166	186	206	226	246	266	281	308	326	346	366	386	406	426
Versellbereich -	1	1	2	12	12	12	12	12	12	12	12	12	12	17	12	12	12	12	12	12	12
Versellbereich +	6	13	23	13	13	13	13	13	13	13	13	13	13	8	13	13	13	13	13	13	13
Ü= Überstand	2	13	24	24	24	24	24	24	24	24	24	24	24	29	24	24	24	24	24	24	24

Maßangaben in mm

	Datum	Name	Objekt:	Maßstab:
Gez.:				
Gepr.:			Kunde/Lieferant: AB-Nr.:	

Benennung:	Zeichnungs-Nr.	DANA®
		Jeld-Wen Türen GmbH A-4582 Spital am Pyhrn
Bemerkungen:	Ersatz für:	Alle Rechte vorbehalten

Ansicht: WF-Z 2SK Anschlag links

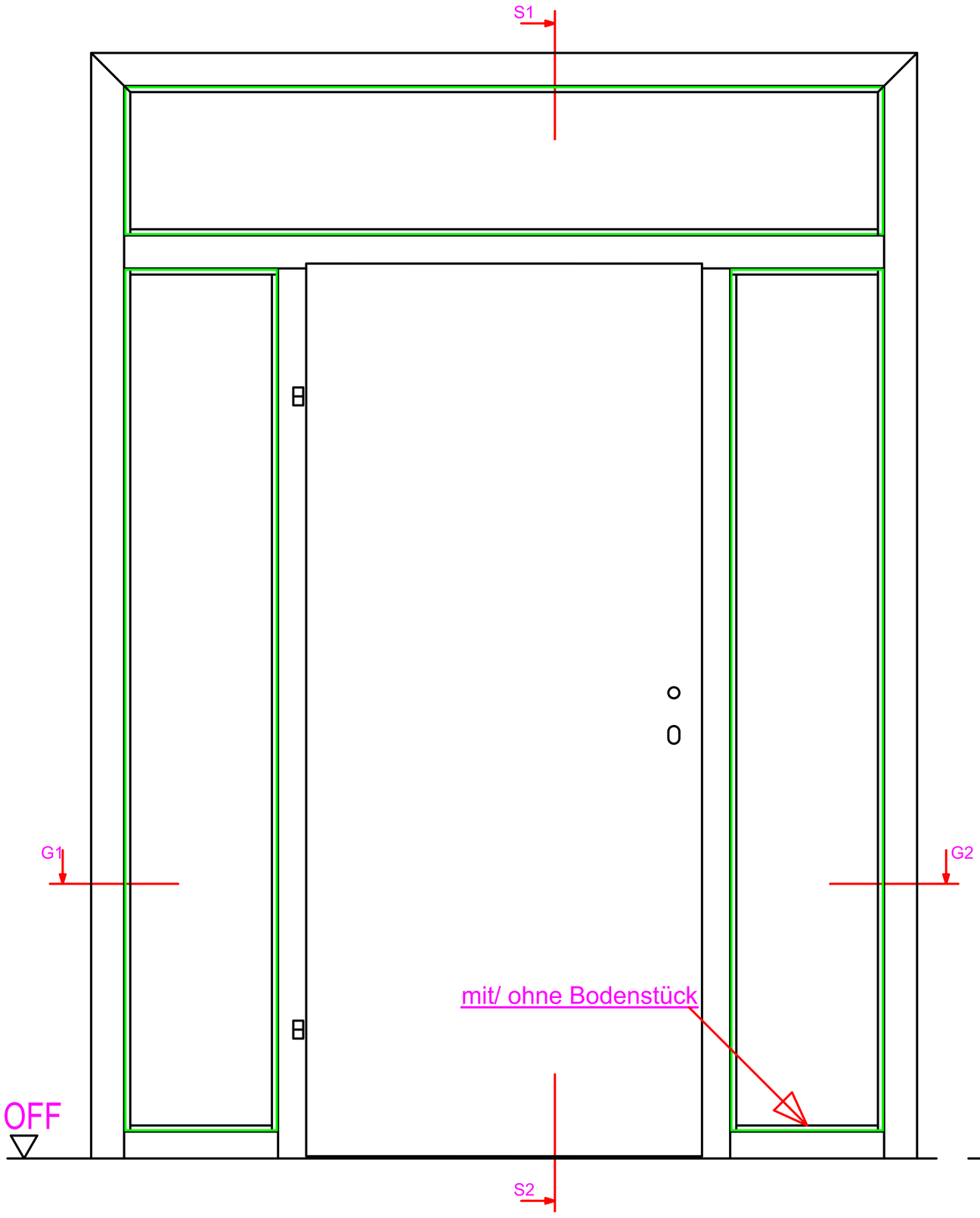

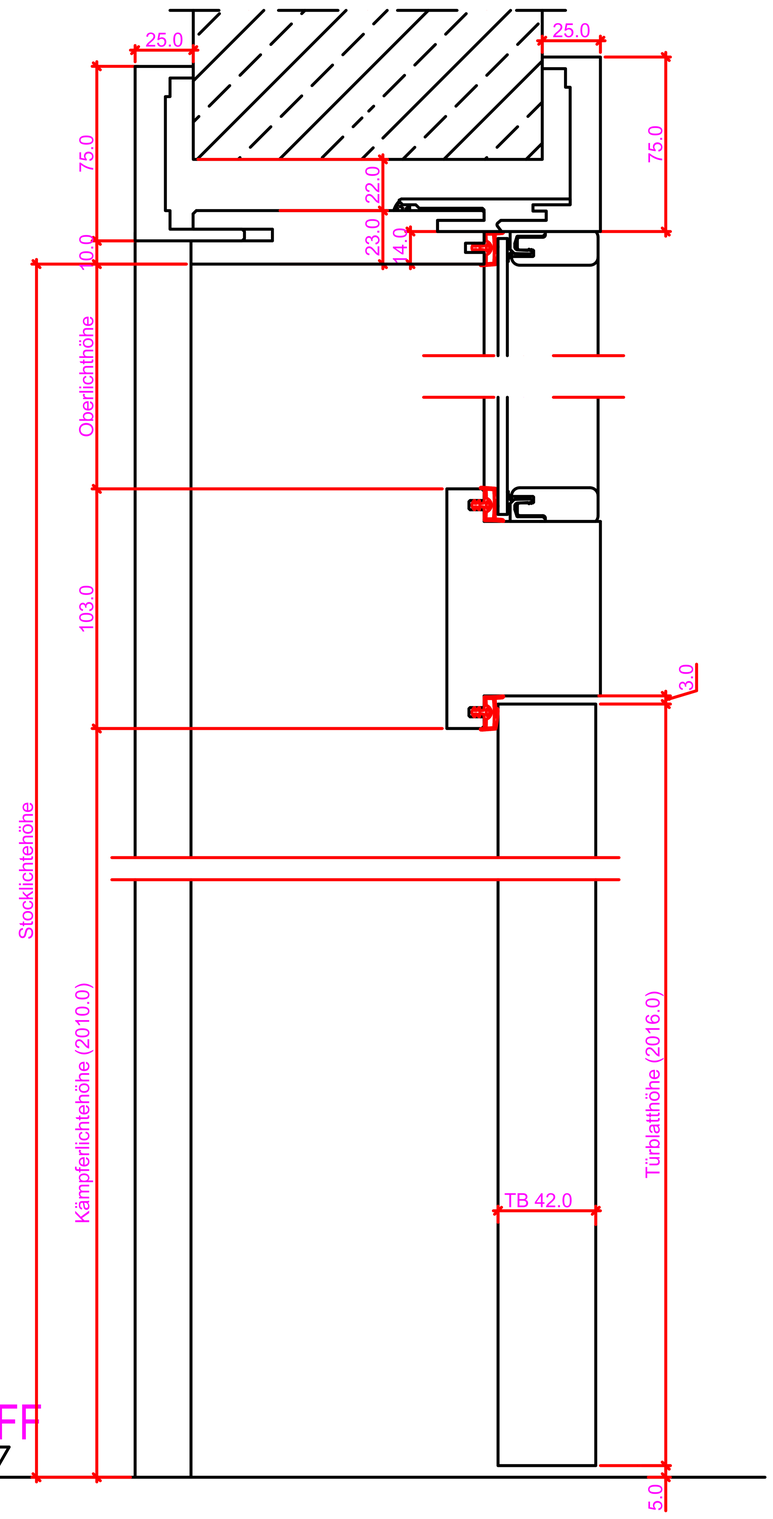

Schnitt: S1 - S2

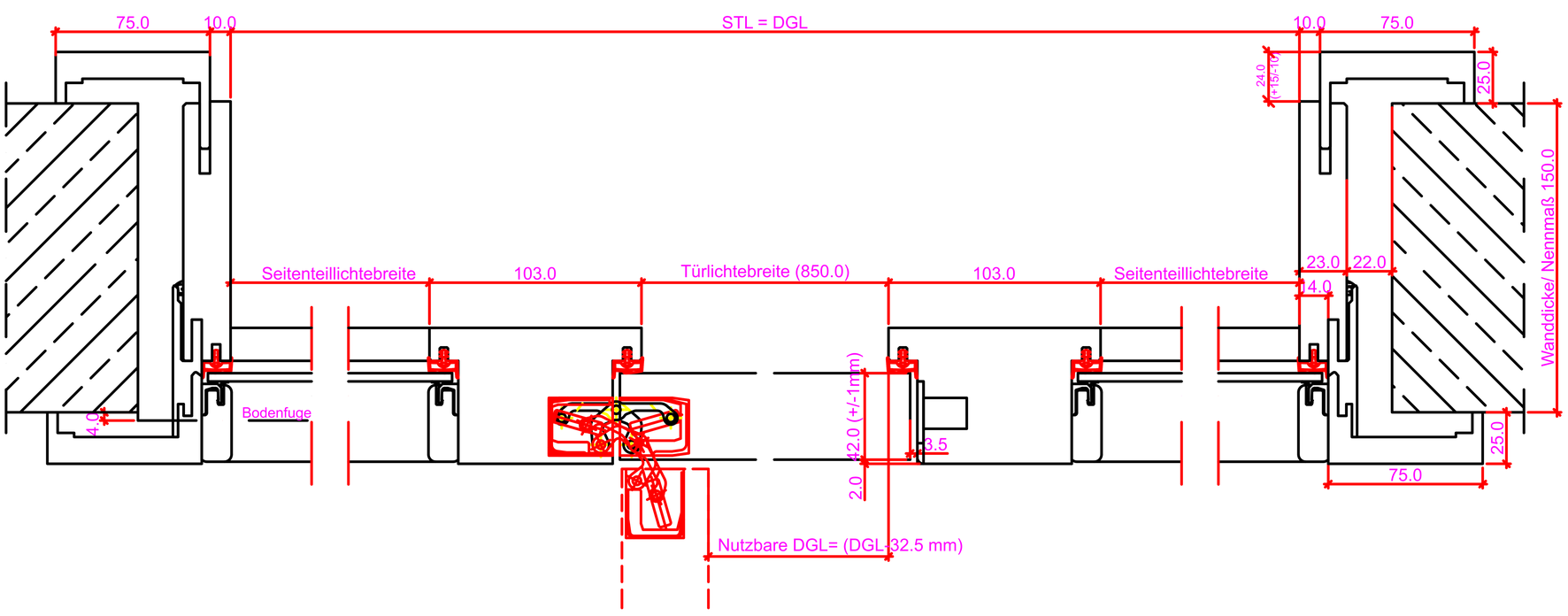

Grundriss: G1 - G2

Verstellbereich = ausgehend vom Nennmaß

Wanddicke Nennmaß	50	75	90	110	130	150	170	190	210	230	250	270	290	310	330	350	370	390	410	430	450
Futterbreite	48	62	75	86	106	126	146	166	186	206	226	246	266	281	308	326	346	366	386	406	426
Versellbereich -	1	1	2	12	12	12	12	12	12	12	12	12	12	17	12	12	12	12	12	12	12
Versellbereich +	6	13	23	13	13	13	13	13	13	13	13	13	13	8	13	13	13	13	13	13	13
Ü= Überstand	2	13	24	24	24	24	24	24	24	24	24	24	24	29	24	24	24	24	24	24	24

Maßangaben in mm

	Datum	Name	Objekt:	Maßstab:
Gez.:				
Gepr.:			Kunde/Lieferant: AB-Nr.:	

Benennung:

Zeichnungs-Nr.

/

Jeld-Wen Türen GmbH

A-4582 Spital am Pyhrn

Bemerkungen:

Ersatz für:

Alle Rechte vorbehalten

Ansicht: WF-Z 1S-R Anschlag links

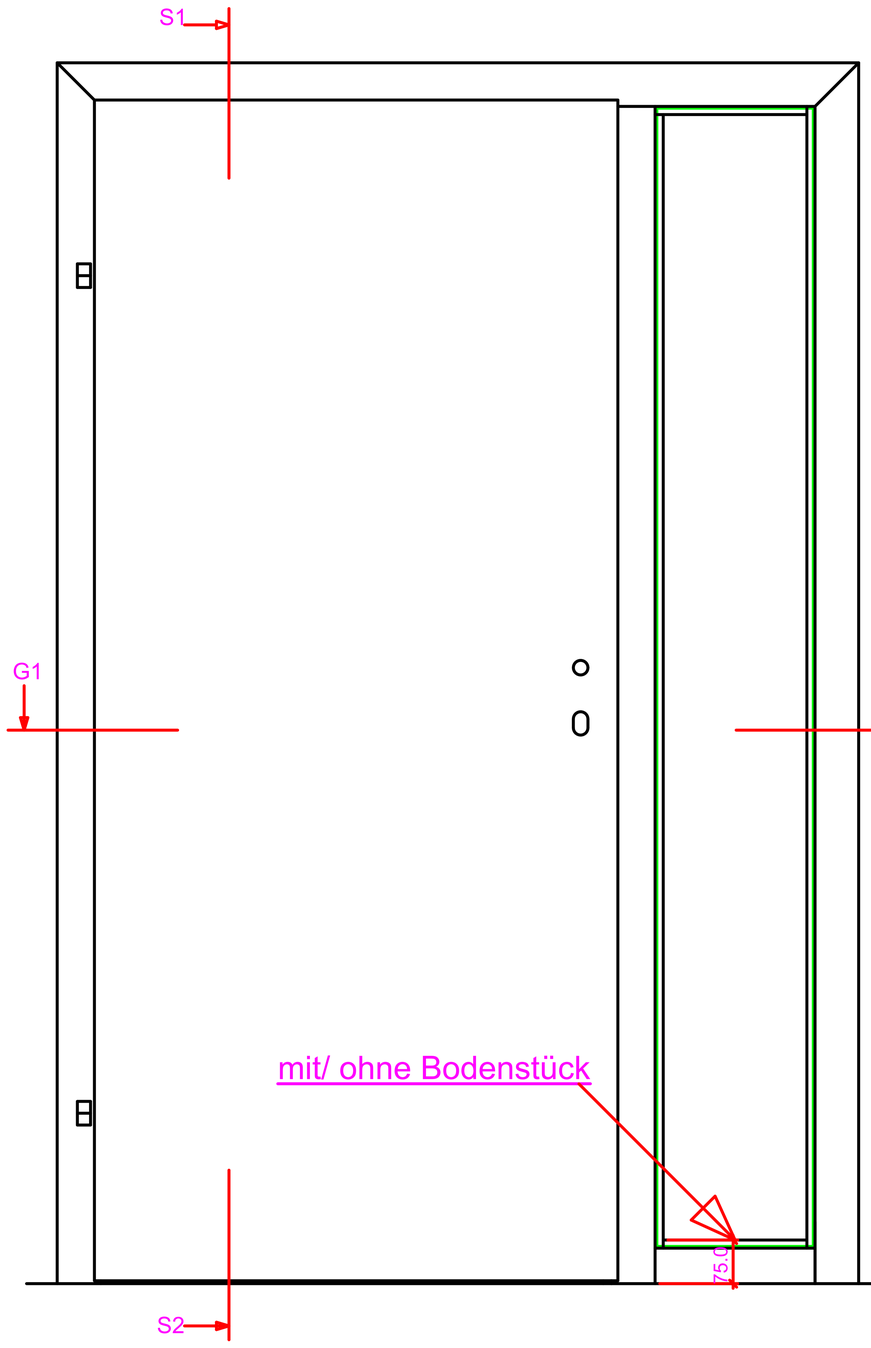

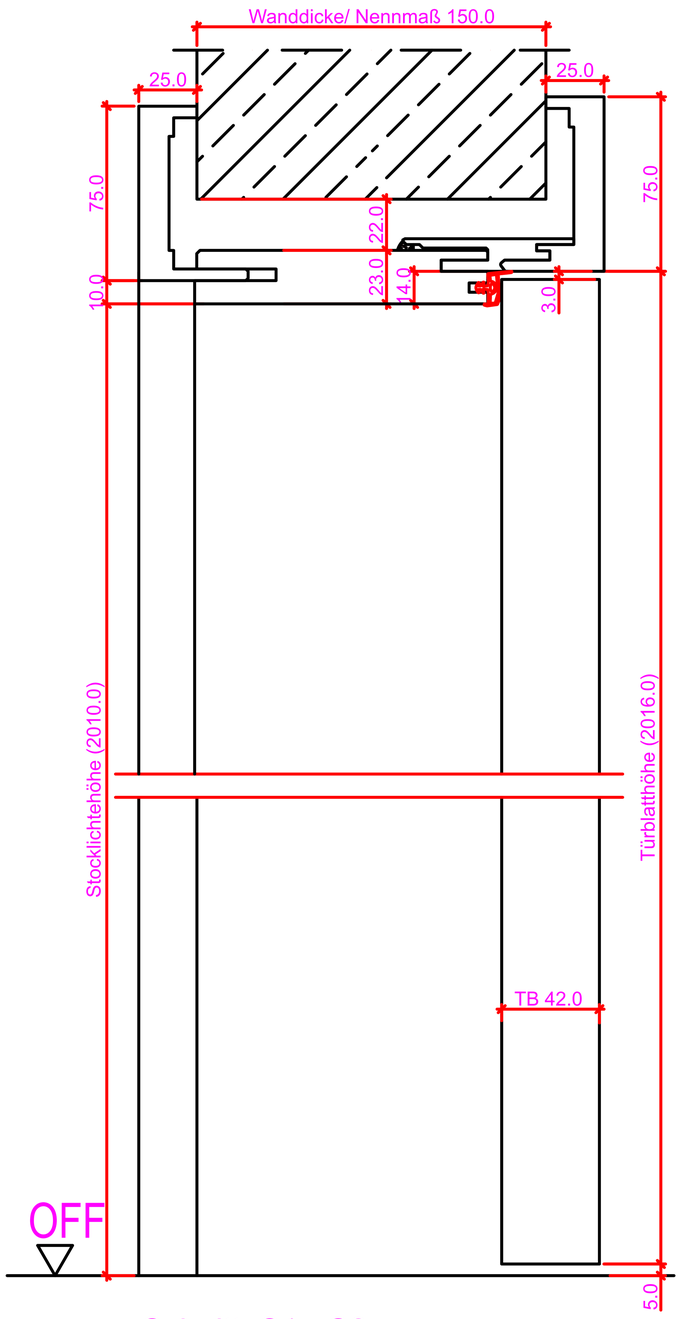

Schnitt: S1 - S2

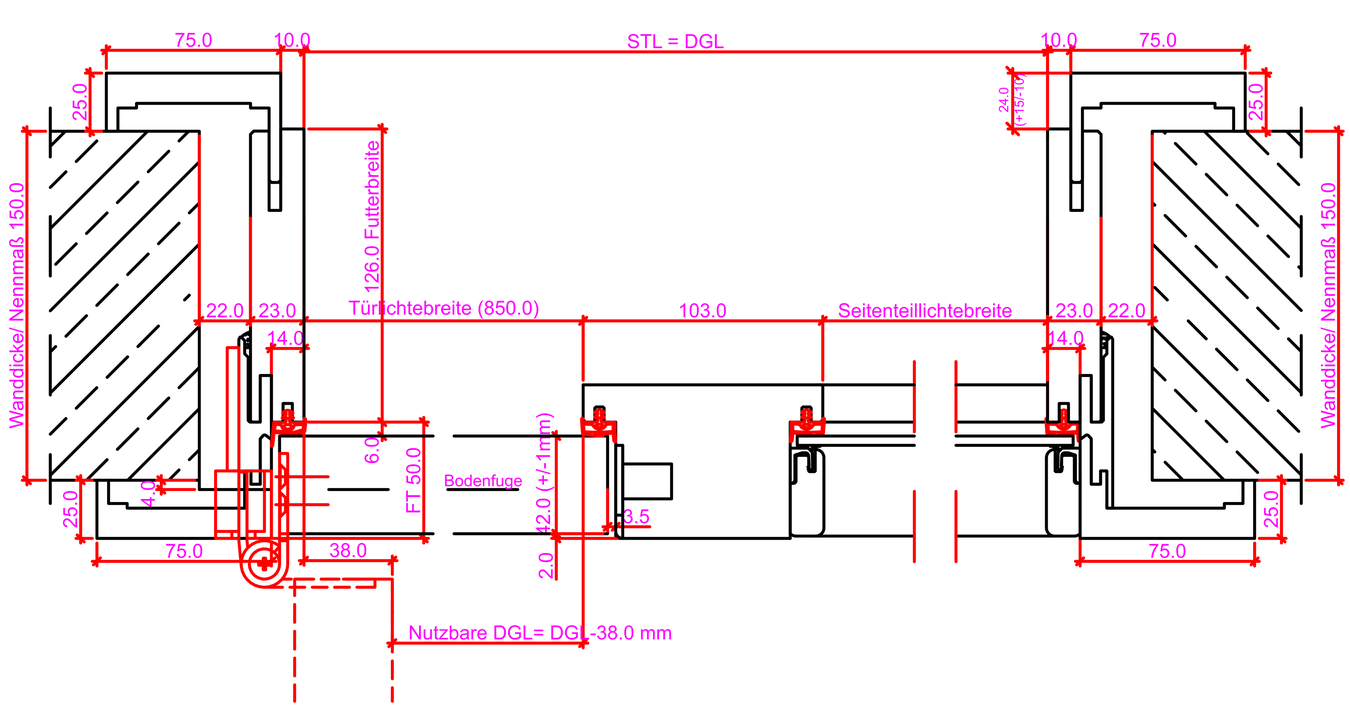

Grundriss: G1 - G2

Verstellbereich = ausgehend vom Nennmaß

Wanddicke Nennmaß	50	75	90	110	130	150	170	190	210	230	250	270	290	310	330	350	370	390	410	430	450
Futterbreite	48	62	75	86	106	126	146	166	186	206	226	246	266	281	308	326	346	366	386	406	426
Versellbereich -	1	1	2	12	12	12	12	12	12	12	12	12	12	17	12	12	12	12	12	12	12
Versellbereich +	6	13	23	13	13	13	13	13	13	13	13	13	13	8	13	13	13	13	13	13	13
Ü= Überstand	2	13	24	24	24	24	24	24	24	24	24	24	24	29	24	24	24	24	24	24	24

Maßangaben in mm

	Datum	Name	Objekt:	Maßstab:
Gez.:				
Gepr.:			Kunde/Lieferant: AB-Nr.:	

Benennung:	Zeichnungs-Nr.	Jeld-Wen Türen GmbH A-4582 Spital am Pyhrn
Bemerkungen:	Ersatz für:	Alle Rechte vorbehalten

Ansicht: WF-Z 2S Anschlag links

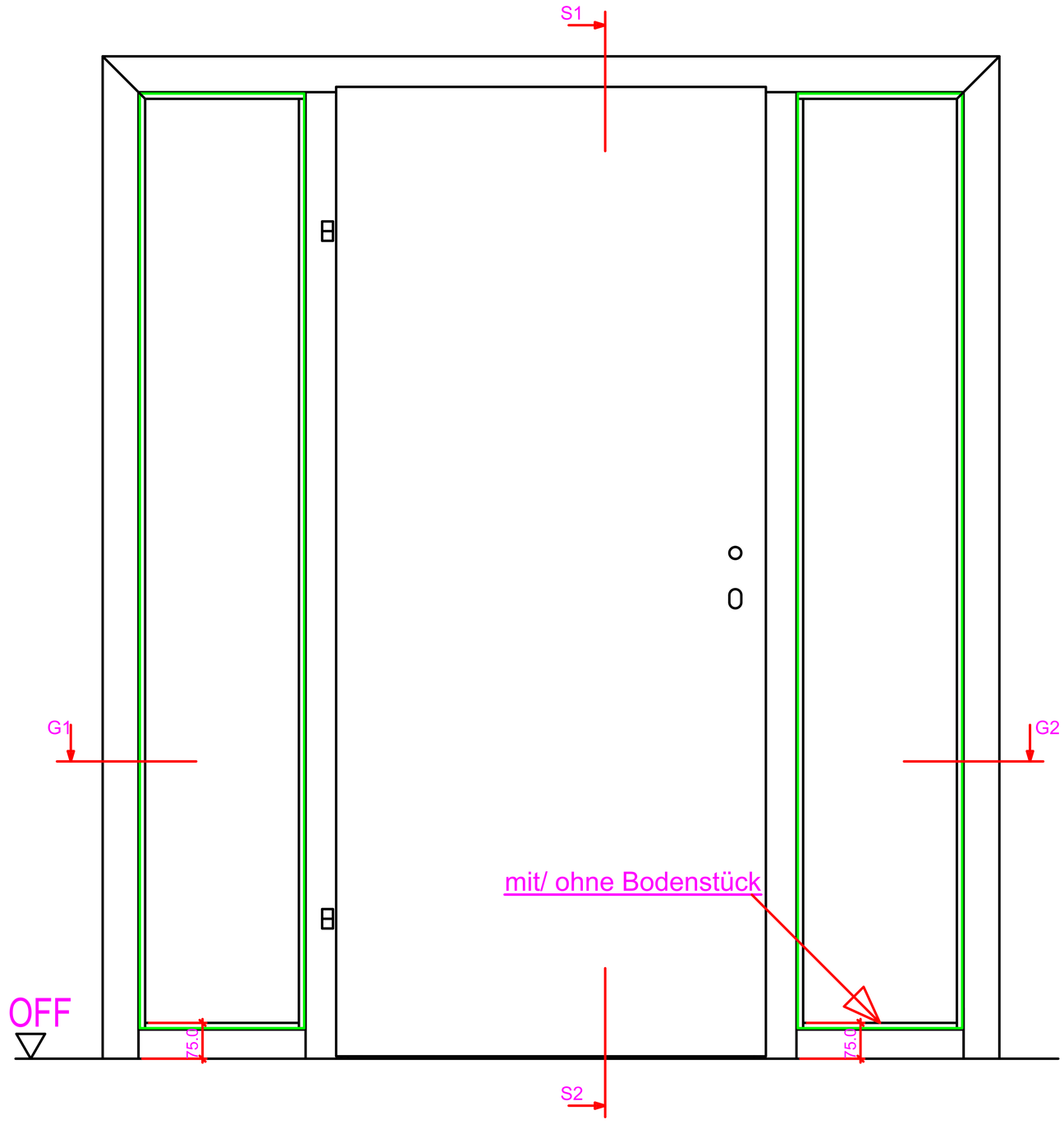

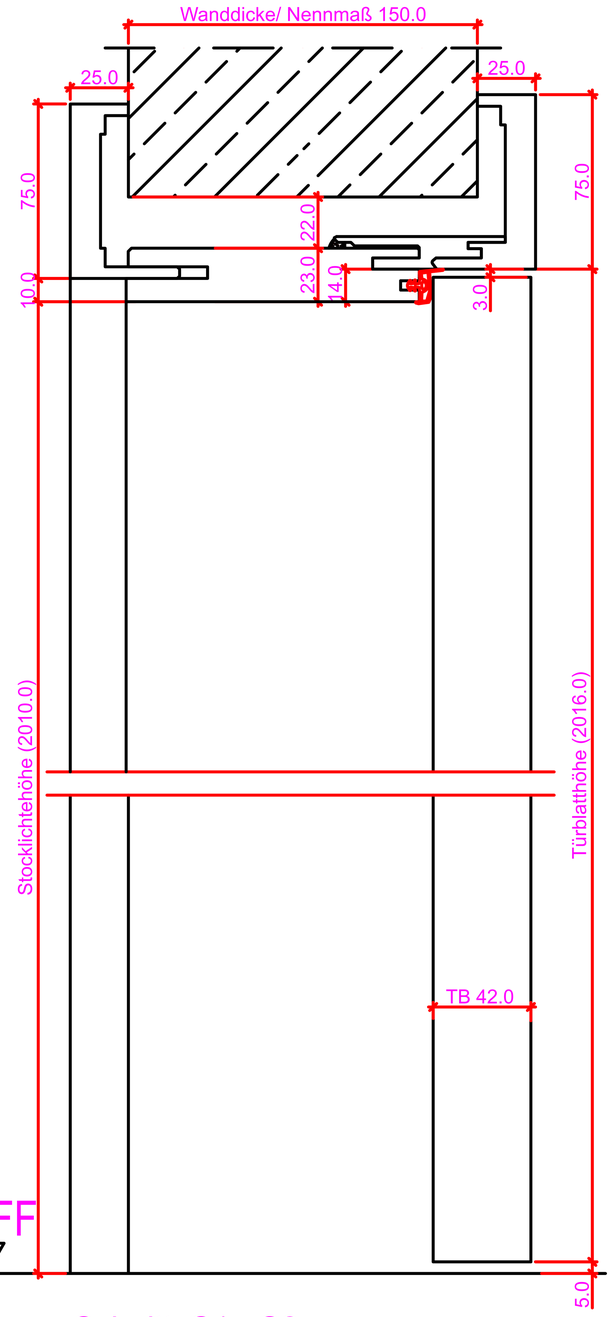

Schnitt: S1 - S2

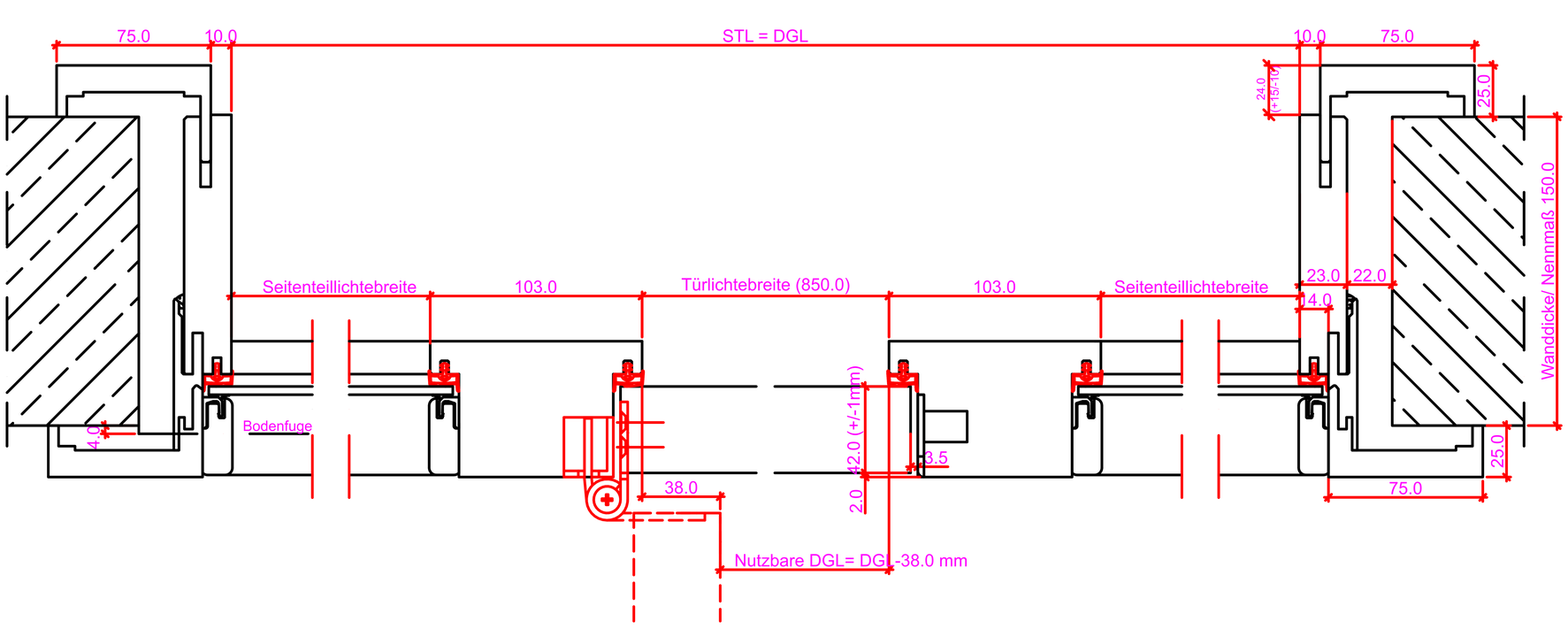

Grundriss: G1 - G2

Verstellbereich = ausgehend vom Nennmaß

Wanddicke Nennmaß	60	75	90	110	130	150	170	190	210	230	250	270	290	310	330	350	370	390	410	430	450
Futterbreite	48	62	75	86	106	126	146	166	186	206	226	246	266	281	308	326	346	366	386	406	426
Versellbereich -	1	1	2	12	12	12	12	12	12	12	12	12	12	17	12	12	12	12	12	12	12
Versellbereich +	6	13	23	13	13	13	13	13	13	13	13	13	13	8	13	13	13	13	13	13	13
Ü= Überstand	2	13	24	24	24	24	24	24	24	24	24	24	24	29	24	24	24	24	24	24	24

Maßangaben in mm

	Datum	Name	Objekt:	Maßstab:
Gez.:				
Gepr.:			Kunde/Lieferant: AB-Nr.:	

Benennung:	Zeichnungs-Nr.	Jeld-Wen Türen GmbH A-4582 Spital am Pyhrn
Bemerkungen:	Ersatz für:	Alle Rechte vorbehalten

Ansicht: WF-Z 1SK-R Anschlag links

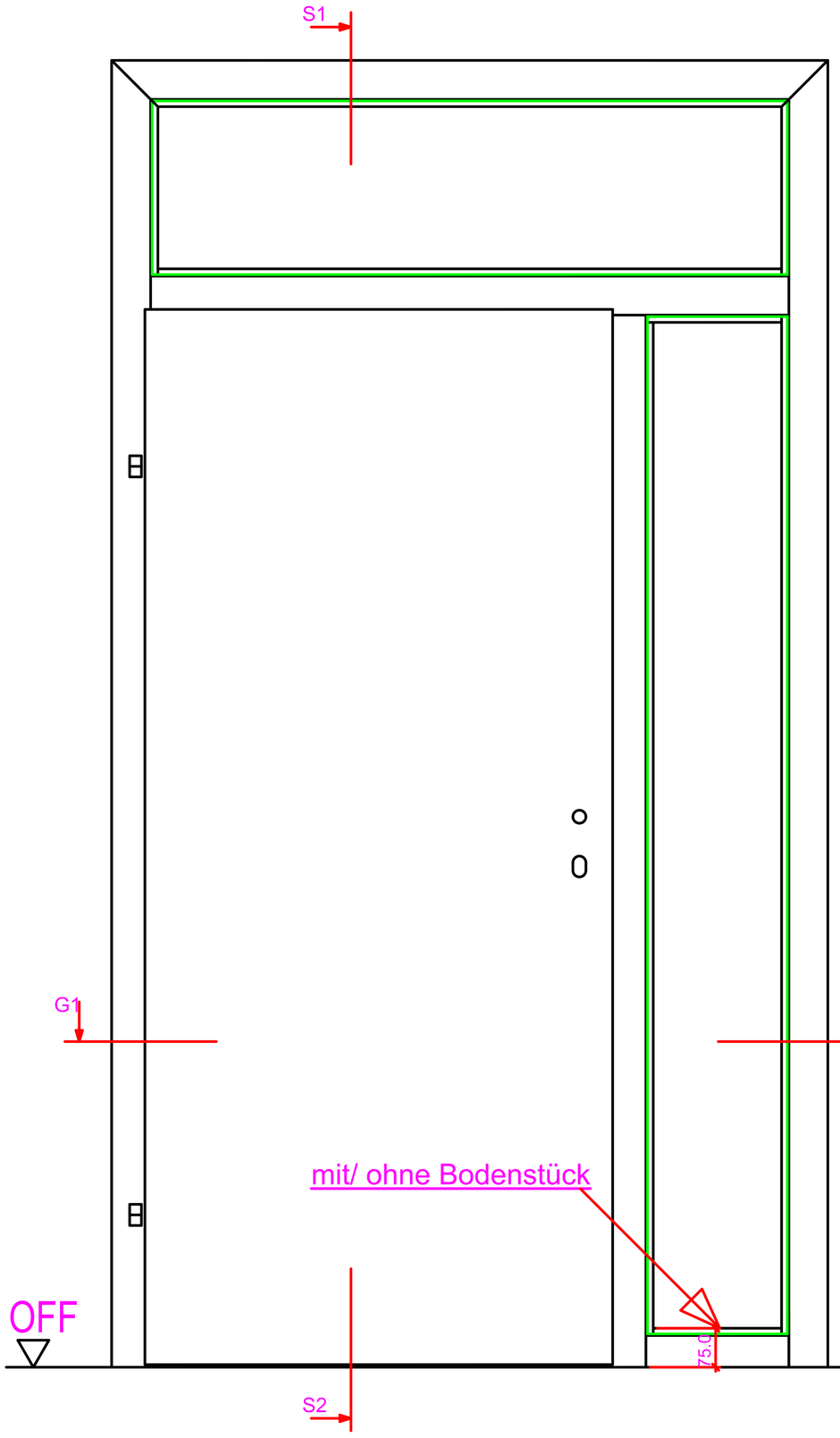

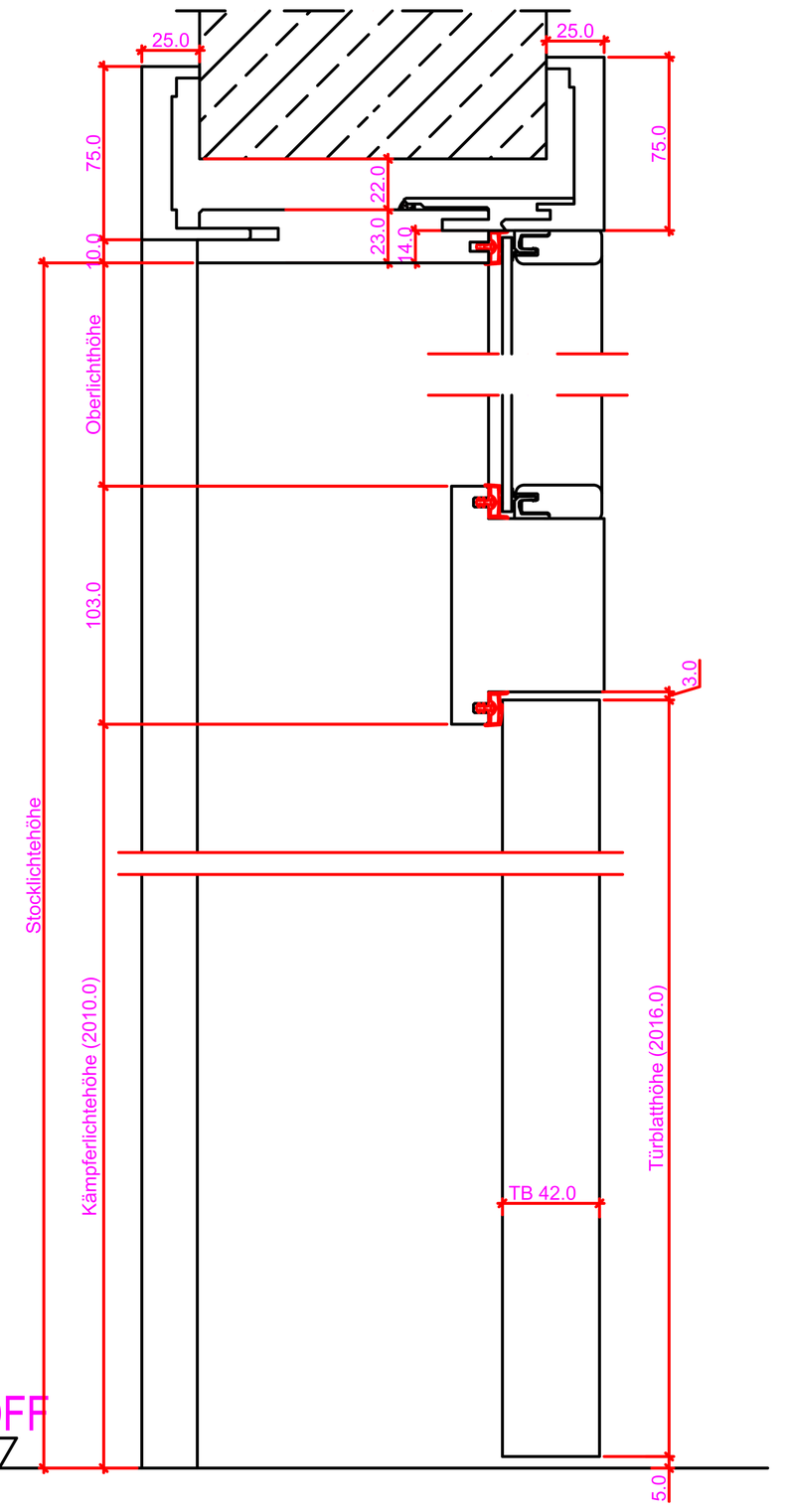

Schnitt: S1 - S2

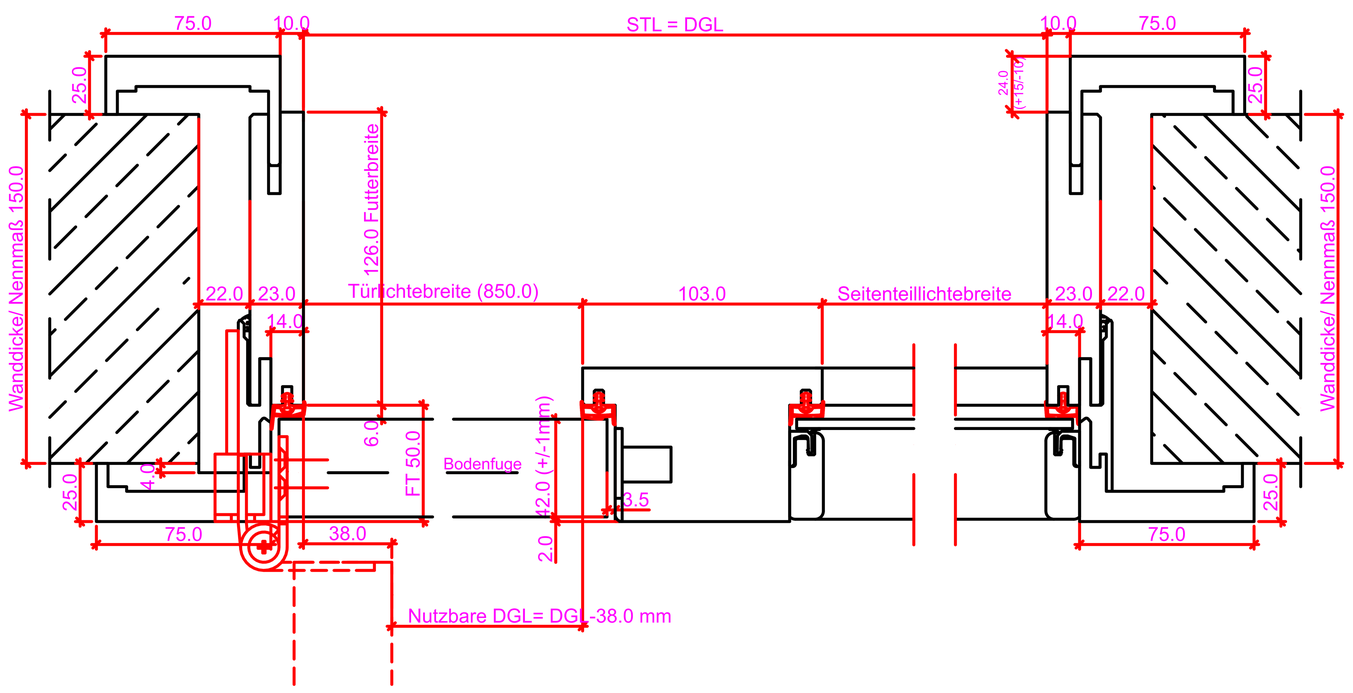

Grundriss: G1 - G2

Verstellbereich = ausgehend vom Nennmaß

Wanddicke Nennmaß	60	75	90	110	130	150	170	190	210	230	250	270	290	310	330	350	370	390	410	430	450
Futterbreite	48	62	75	86	106	126	146	166	186	206	226	246	266	281	308	326	346	366	386	406	426
Versellbereich -	1	1	2	12	12	12	12	12	12	12	12	12	12	17	12	12	12	12	12	12	12
Versellbereich +	6	13	23	13	13	13	13	13	13	13	13	13	13	8	13	13	13	13	13	13	13
Ü= Überstand	2	13	24	24	24	24	24	24	24	24	24	24	24	29	24	24	24	24	24	24	24

Maßangaben in mm

	Datum	Name	Objekt:	Maßstab:
Gez.:				
Gepr.:			Kunde/Lieferant: AB-Nr.:	

Benennung:	Zeichnungs-Nr.	Jeld-Wen Türen GmbH A-4582 Spital am Pyhrn
Bemerkungen:	Ersatz für:	Alle Rechte vorbehalten

Ansicht: WF-Z 2SK Anschlag links

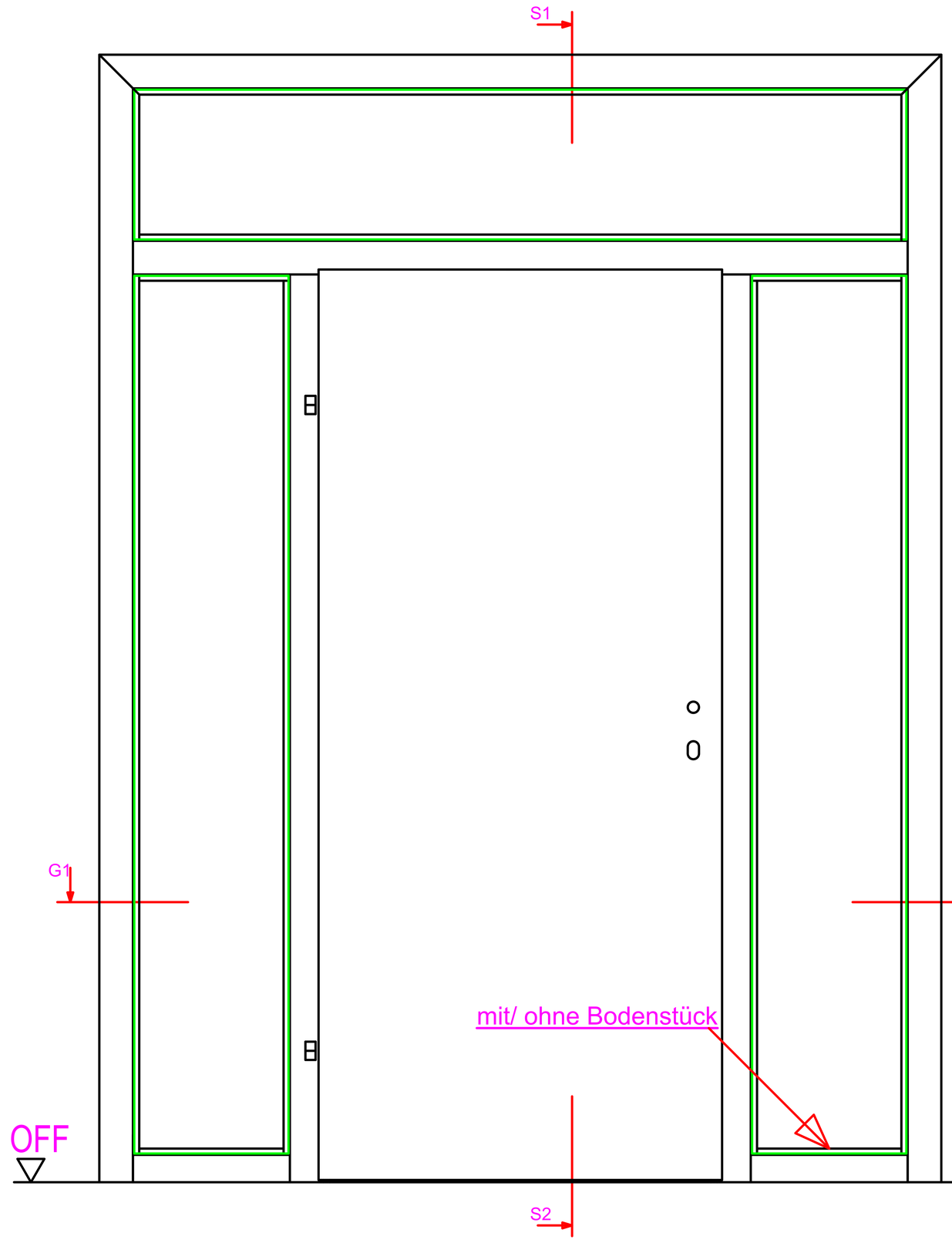

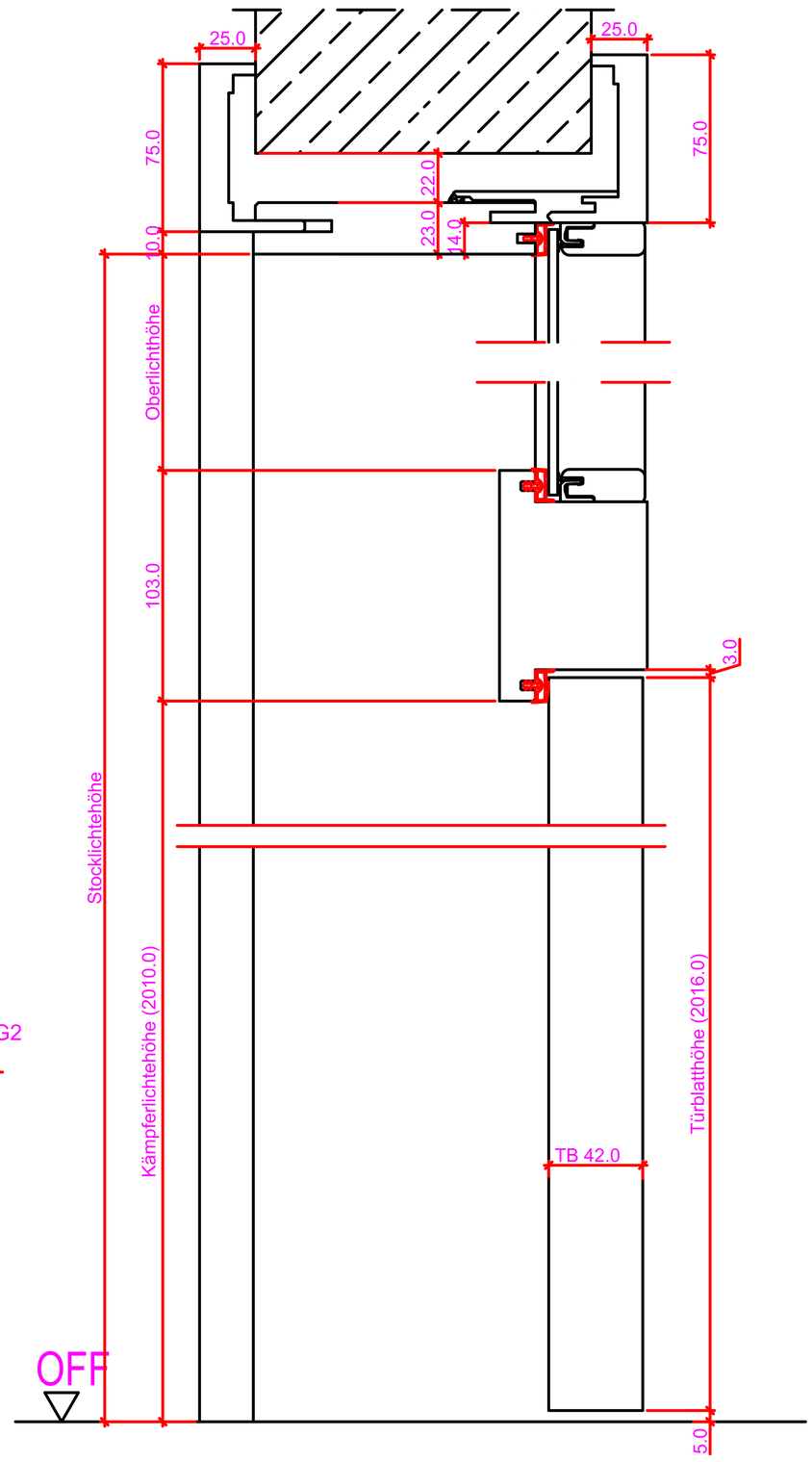

Schnitt: S1 - S2

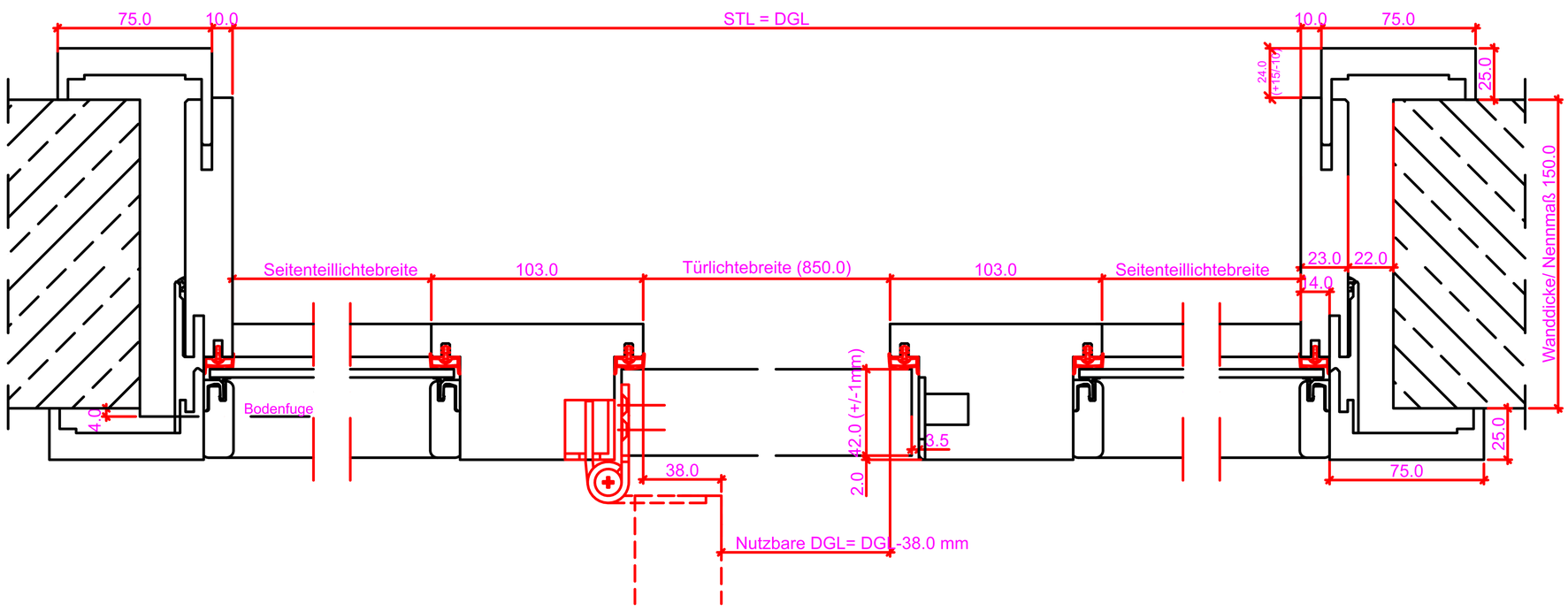

Grundriss: G1 - G2

Verstellbereich = ausgehend vom Nennmaß

Wanddicke Nennmaß	50	75	90	110	130	150	170	190	210	230	250	270	290	310	330	350	370	390	410	430	450
Futterbreite	48	62	75	86	106	126	146	166	186	206	226	246	266	281	308	326	346	366	386	406	426
Versellbereich -	1	1	2	12	12	12	12	12	12	12	12	12	12	17	12	12	12	12	12	12	12
Versellbereich +	6	13	23	13	13	13	13	13	13	13	13	13	13	8	13	13	13	13	13	13	13
Ü= Überstand	2	13	24	24	24	24	24	24	24	24	24	24	24	29	24	24	24	24	24	24	24

Maßangaben in mm

	Datum	Name	Objekt:	Maßstab:
Gez.:				
Gepr.:			Kunde/Lieferant: AB-Nr.:	

Benennung:

Zeichnungs-Nr.

/

Jeld-Wen Türen GmbH

A-4582 Spital am Pyhrn

Bemerkungen:

Ersatz für:

Alle Rechte vorbehalten

Ansicht: WF-Z 1S-R Anschlag links

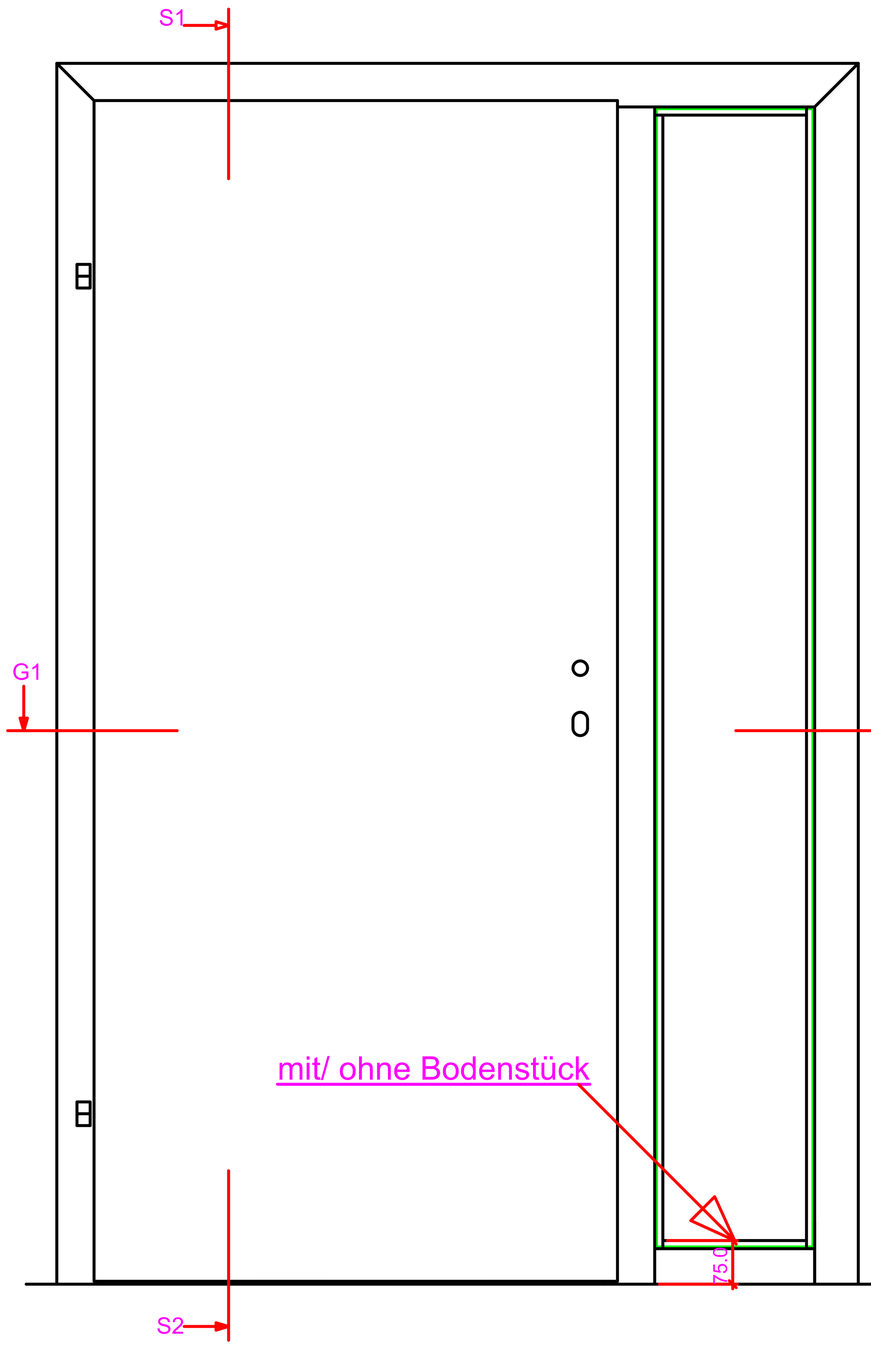

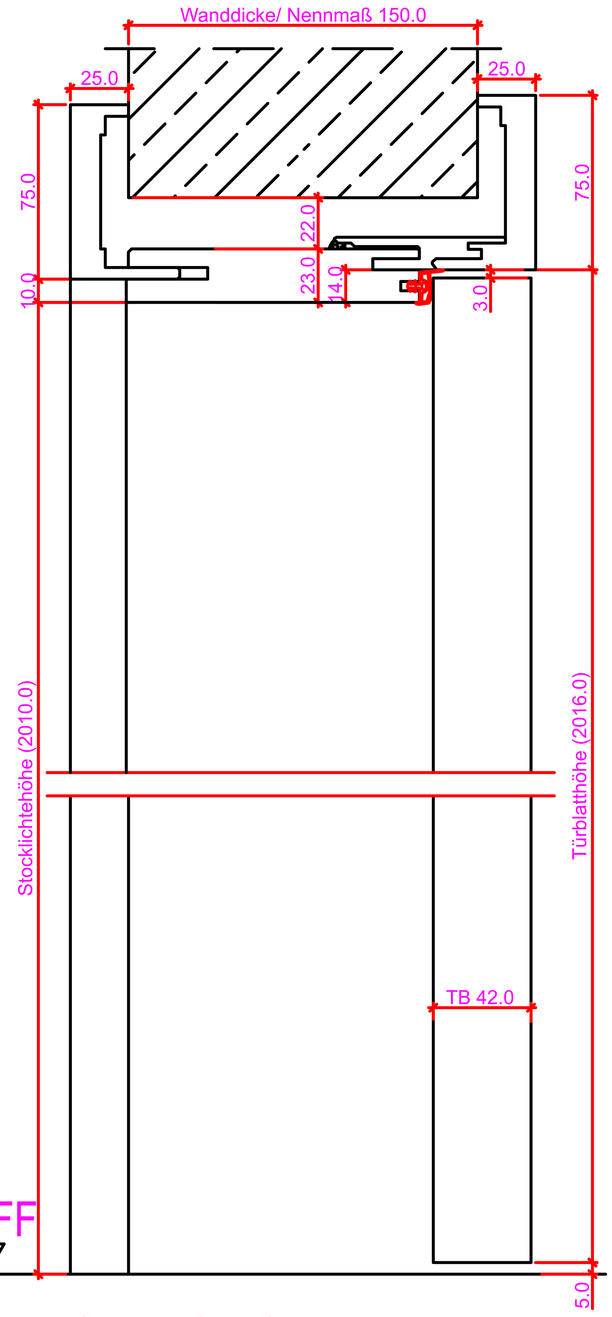

Schnitt: S1 - S2

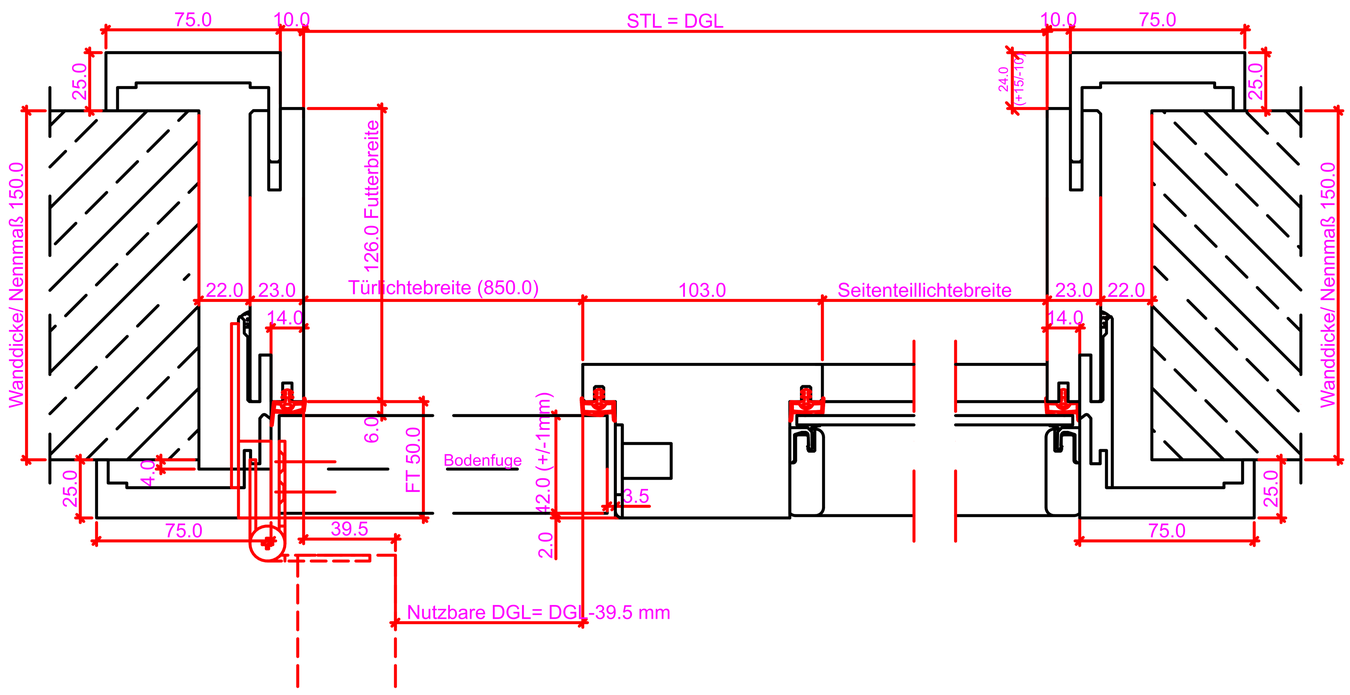

Grundriss: G1 - G2

Verstellbereich = ausgehend vom Nennmaß

Wanddicke Nennmaß	50	75	90	110	130	150	170	190	210	230	250	270	290	310	330	350	370	390	410	430	450
Futterbreite	48	62	75	86	106	126	146	166	186	206	226	246	266	281	308	326	346	366	386	406	426
Versellbereich -	1	1	2	12	12	12	12	12	12	12	12	12	12	17	12	12	12	12	12	12	12
Versellbereich +	6	13	23	13	13	13	13	13	13	13	13	13	13	8	13	13	13	13	13	13	13
Ü= Überstand	2	13	24	24	24	24	24	24	24	24	24	24	24	29	24	24	24	24	24	24	24

Maßangaben in mm

	Datum	Name	Objekt:	Maßstab:
Gez.:				
Gepr.:			Kunde/Lieferant: AB-Nr.:	

Benennung:	Zeichnungs-Nr.	Jeld-Wen Türen GmbH A-4582 Spital am Pyhrn
Bemerkungen:	Ersatz für:	Alle Rechte vorbehalten

Ansicht: WF-Z 2S Anschlag links

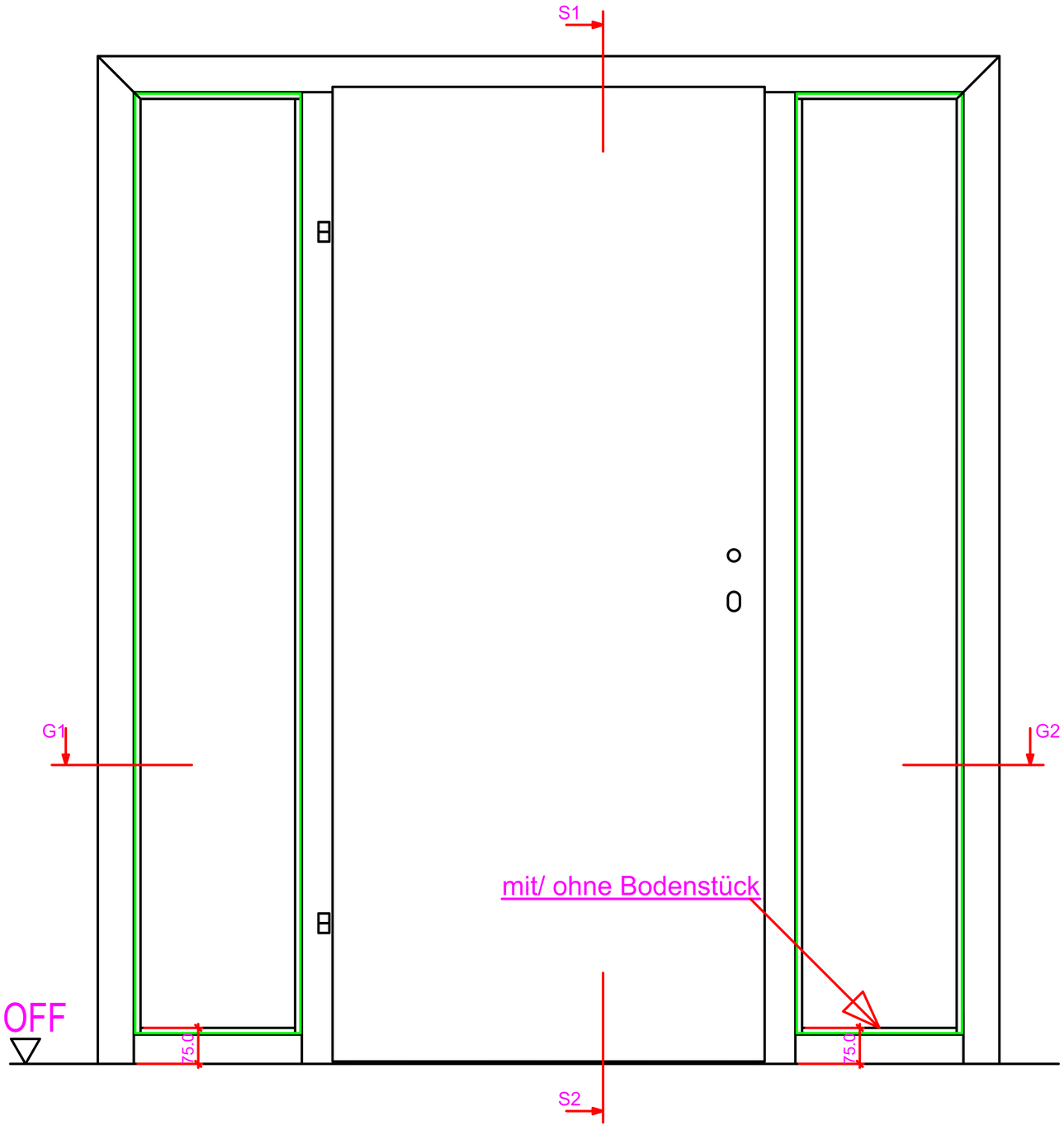

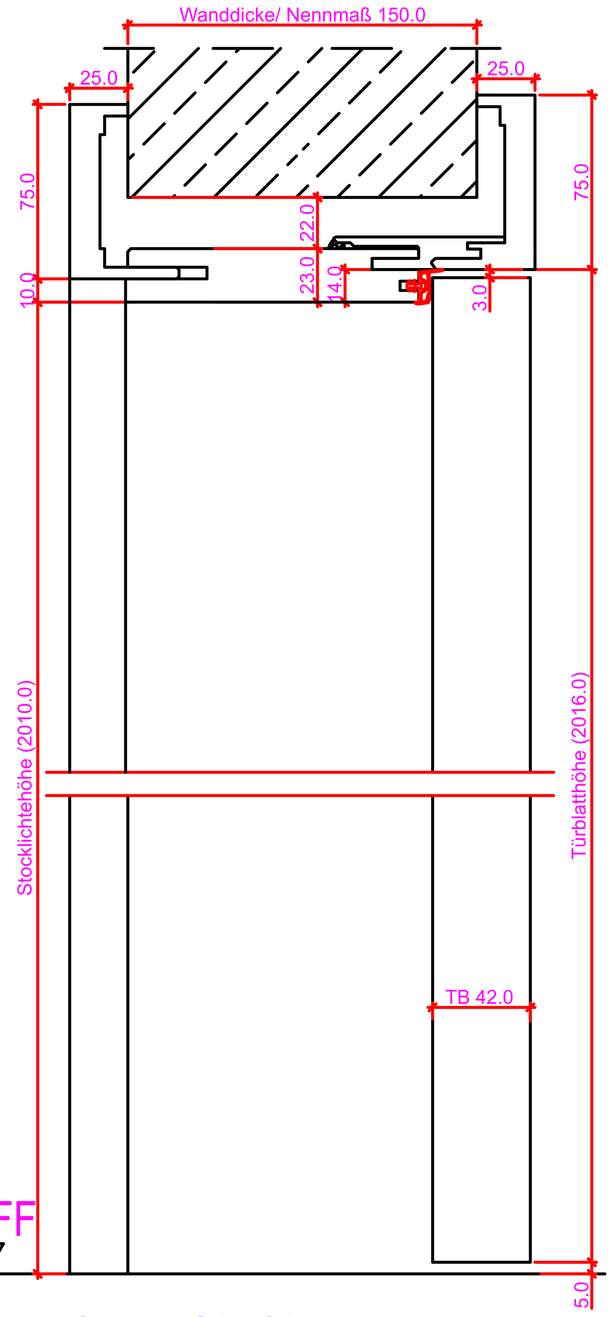

Schnitt: S1 - S2

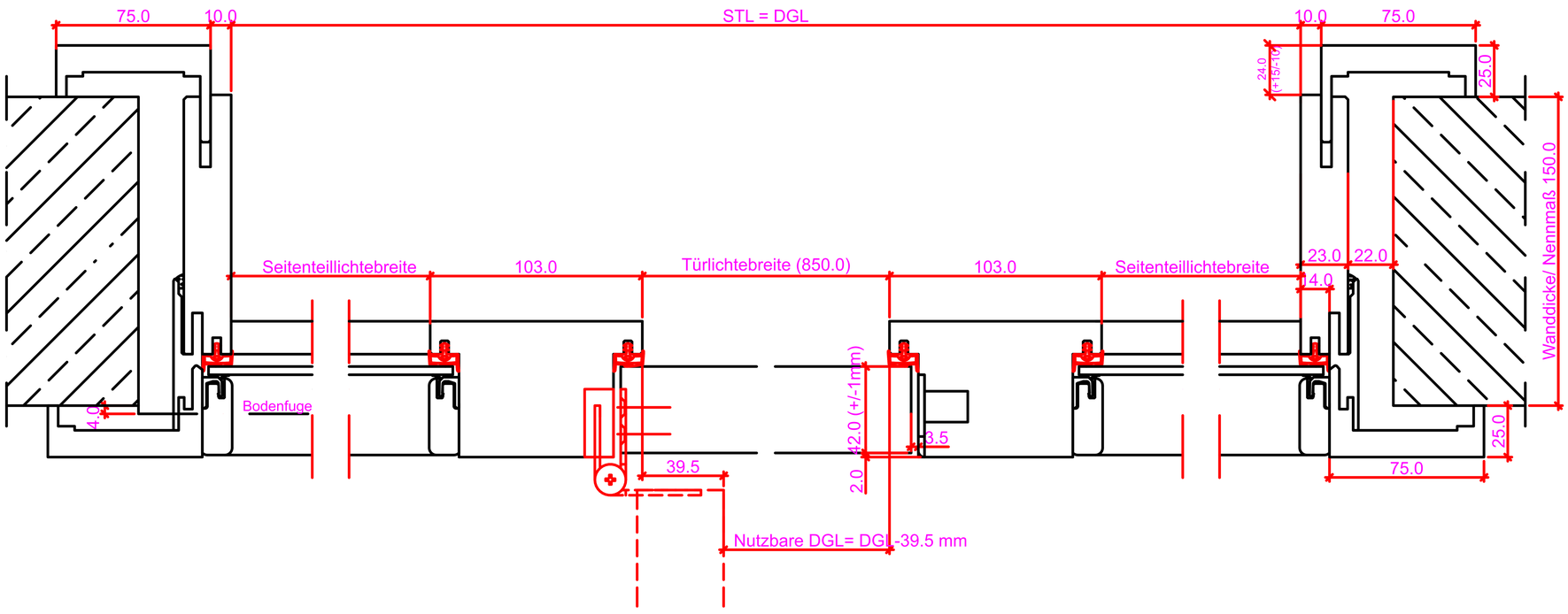

Grundriss: G1 - G2

Verstellbereich = ausgehend vom Nennmaß

Wanddicke Nennmaß	60	75	90	110	130	150	170	190	210	230	250	270	290	310	330	350	370	390	410	430	450
Futterbreite	48	62	75	86	106	126	146	166	186	206	226	246	266	281	308	326	346	366	386	406	426
Versellbereich -	1	1	2	12	12	12	12	12	12	12	12	12	12	17	12	12	12	12	12	12	12
Versellbereich +	6	13	23	13	13	13	13	13	13	13	13	13	13	8	13	13	13	13	13	13	13
Ü= Überstand	2	13	24	24	24	24	24	24	24	24	24	24	24	29	24	24	24	24	24	24	24

Maßangaben in mm

	Datum	Name	Objekt:	Maßstab:	DANA®
Gez.:					
Gepr.:			Kunde/Lieferant: AB-Nr.:		Jeld-Wen Türen GmbH A-4582 Spital am Pyhrn
Benennung:			Zeichnungs-Nr.		
Bemerkungen:			Ersatz für:		Alle Rechte vorbehalten

Ansicht: WF-Z 1SK-R Anschlag links

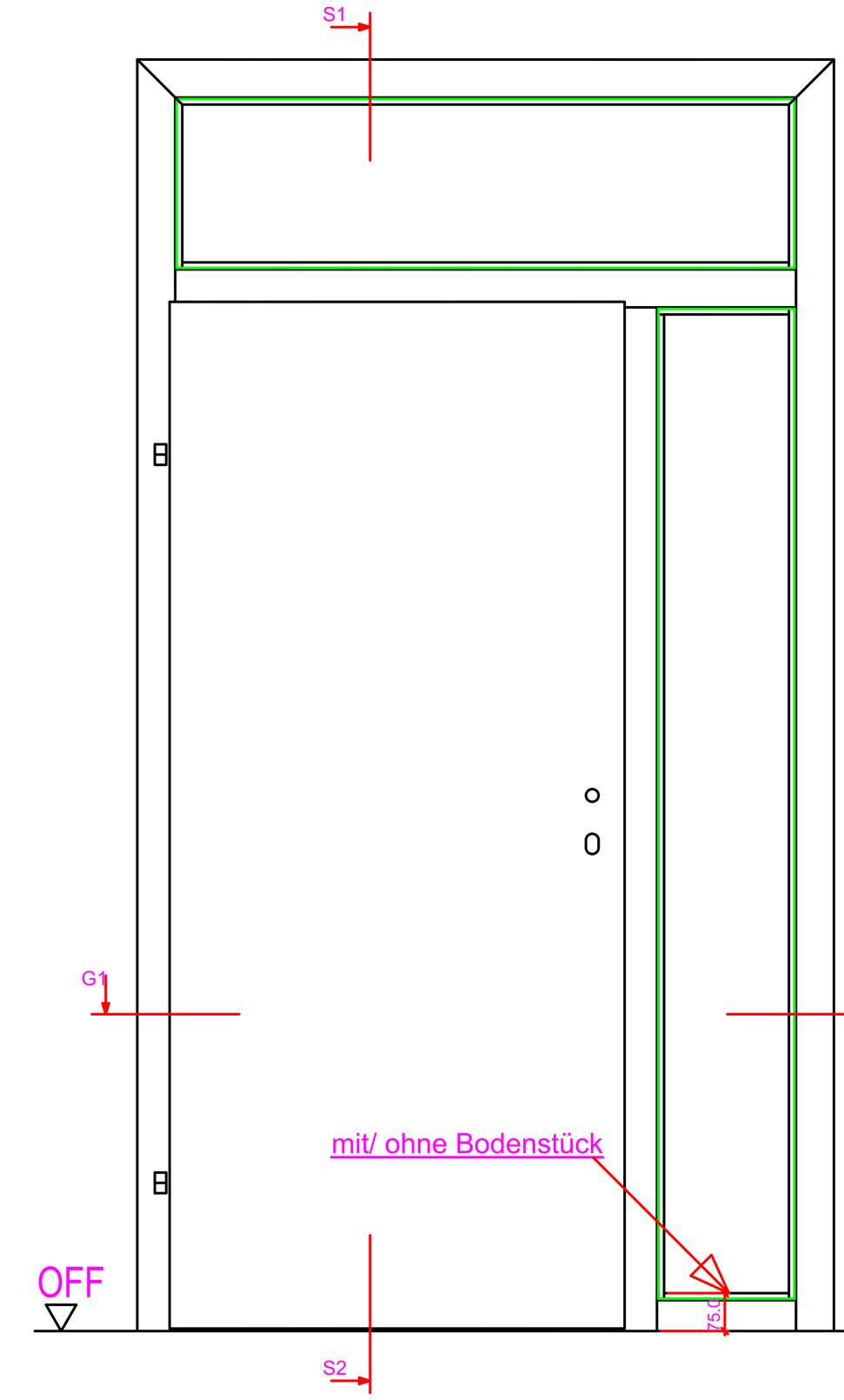

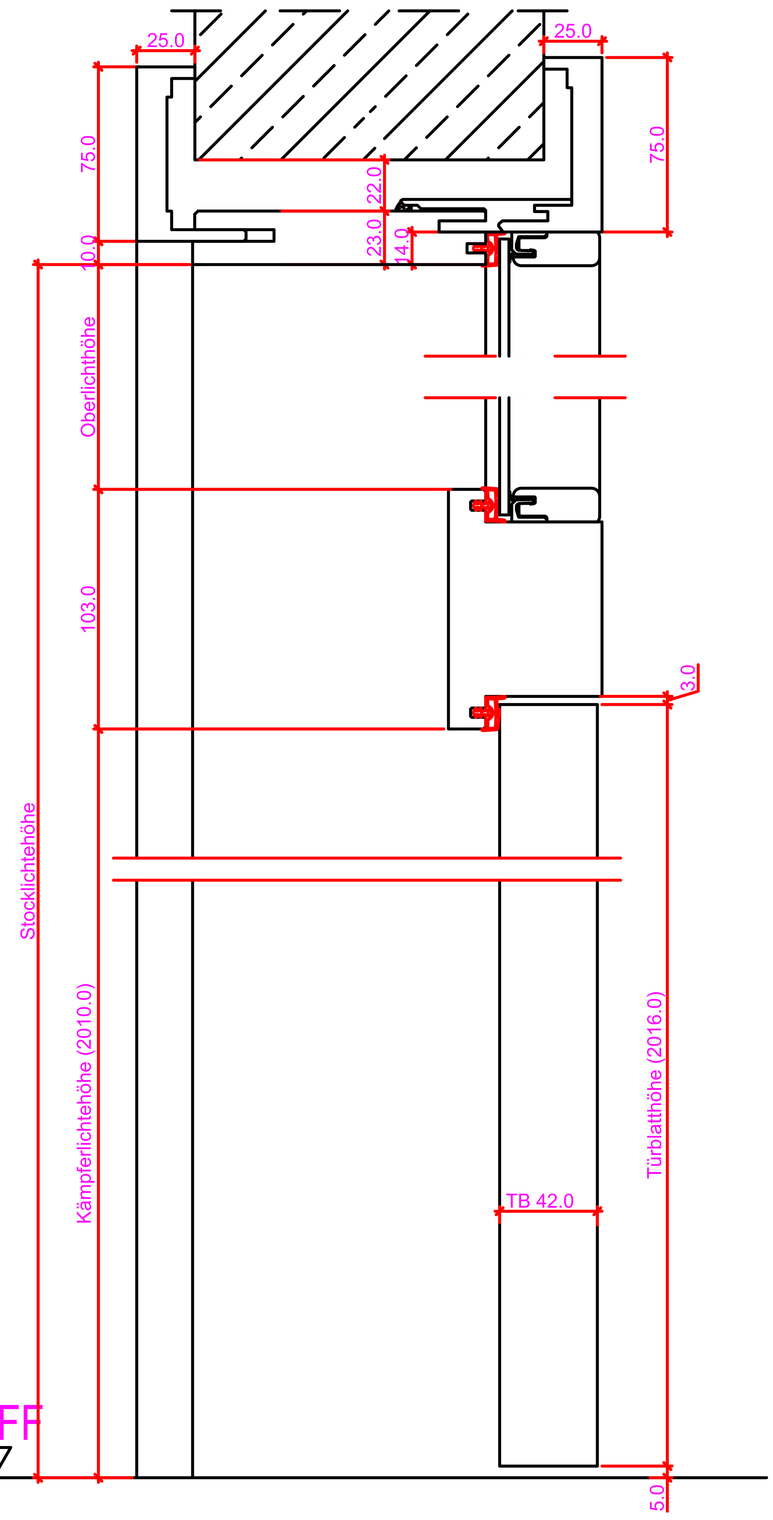

Schnitt: S1 - S2

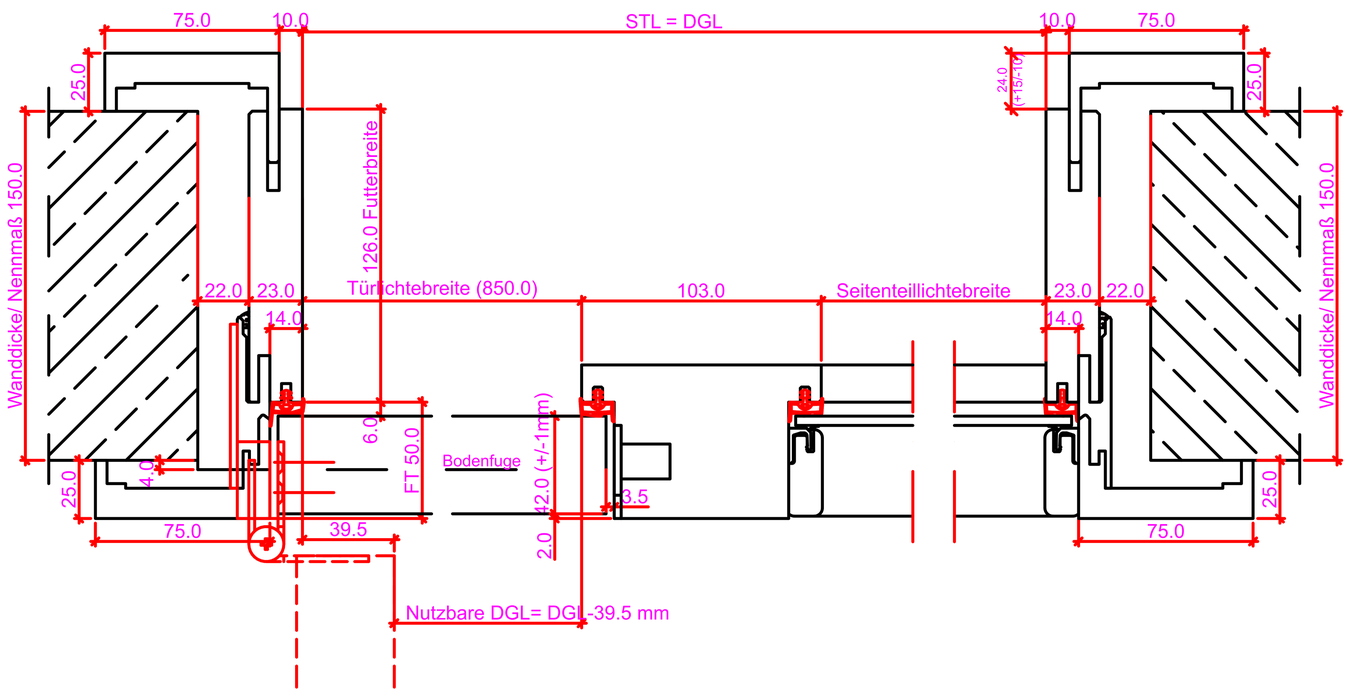

Grundriss: G1 - G2

Verstellbereich = ausgehend vom Nennmaß

Wanddicke Nennmaß	60	75	90	110	130	150	170	190	210	230	250	270	290	310	330	350	370	390	410	430	450
Futterbreite	48	62	75	86	106	126	146	166	186	206	226	246	266	281	308	326	346	366	386	406	426
Versellbereich -	1	1	2	12	12	12	12	12	12	12	12	12	12	17	12	12	12	12	12	12	12
Versellbereich +	6	13	23	13	13	13	13	13	13	13	13	13	13	8	13	13	13	13	13	13	13
Ü= Überstand	2	13	24	24	24	24	24	24	24	24	24	24	24	29	24	24	24	24	24	24	24

Maßangaben in mm

	Datum	Name	Objekt:	Maßstab:	DANA®
Gez.:					
Gepr.:			Kunde/Lieferant: AB-Nr.:		Jeld-Wen Türen GmbH A-4582 Spital am Pyhrn
Benennung:			Zeichnungs-Nr.		
Bemerkungen:			Ersatz für:		Alle Rechte vorbehalten

Ansicht: WF-Z 2SK Anschlag links

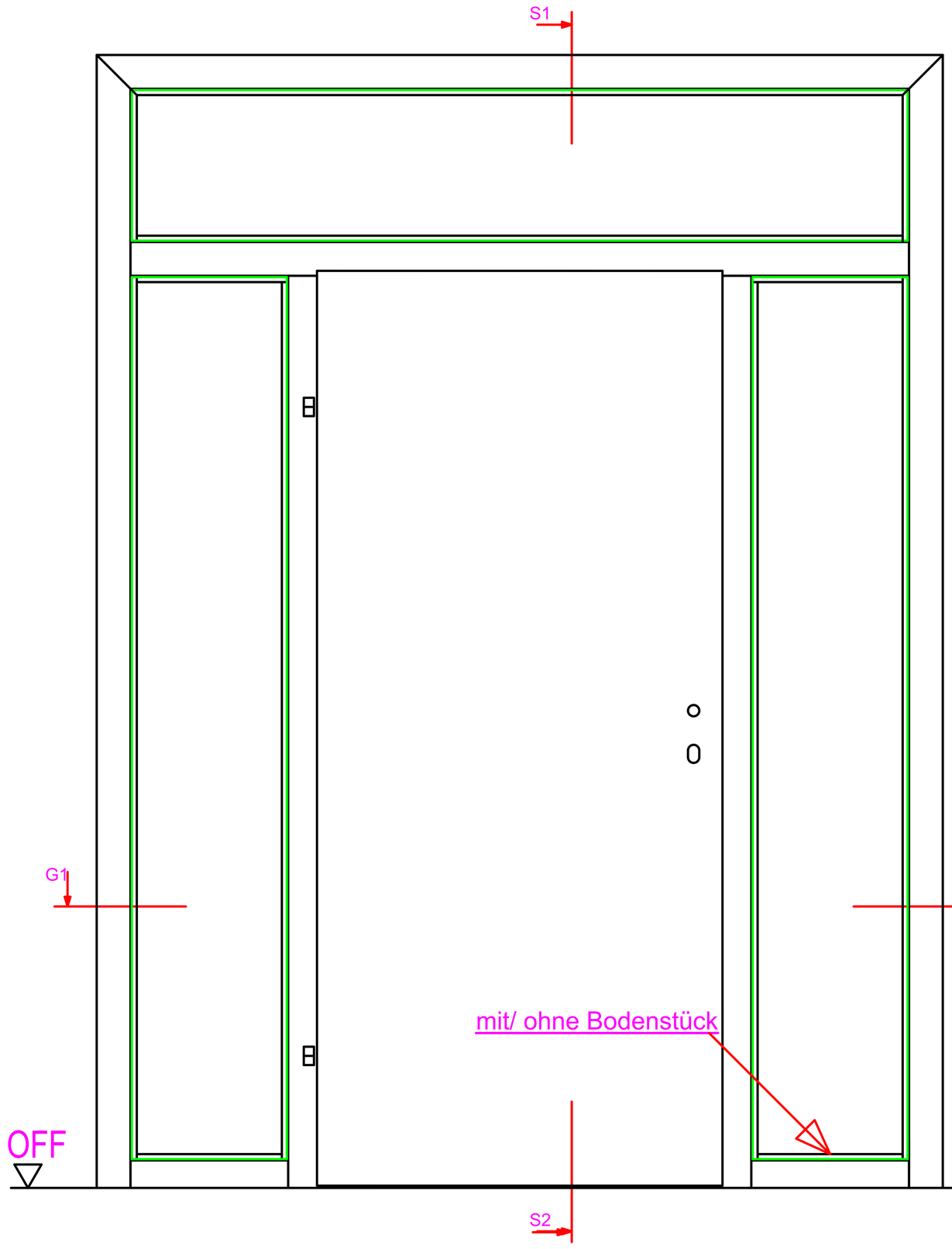

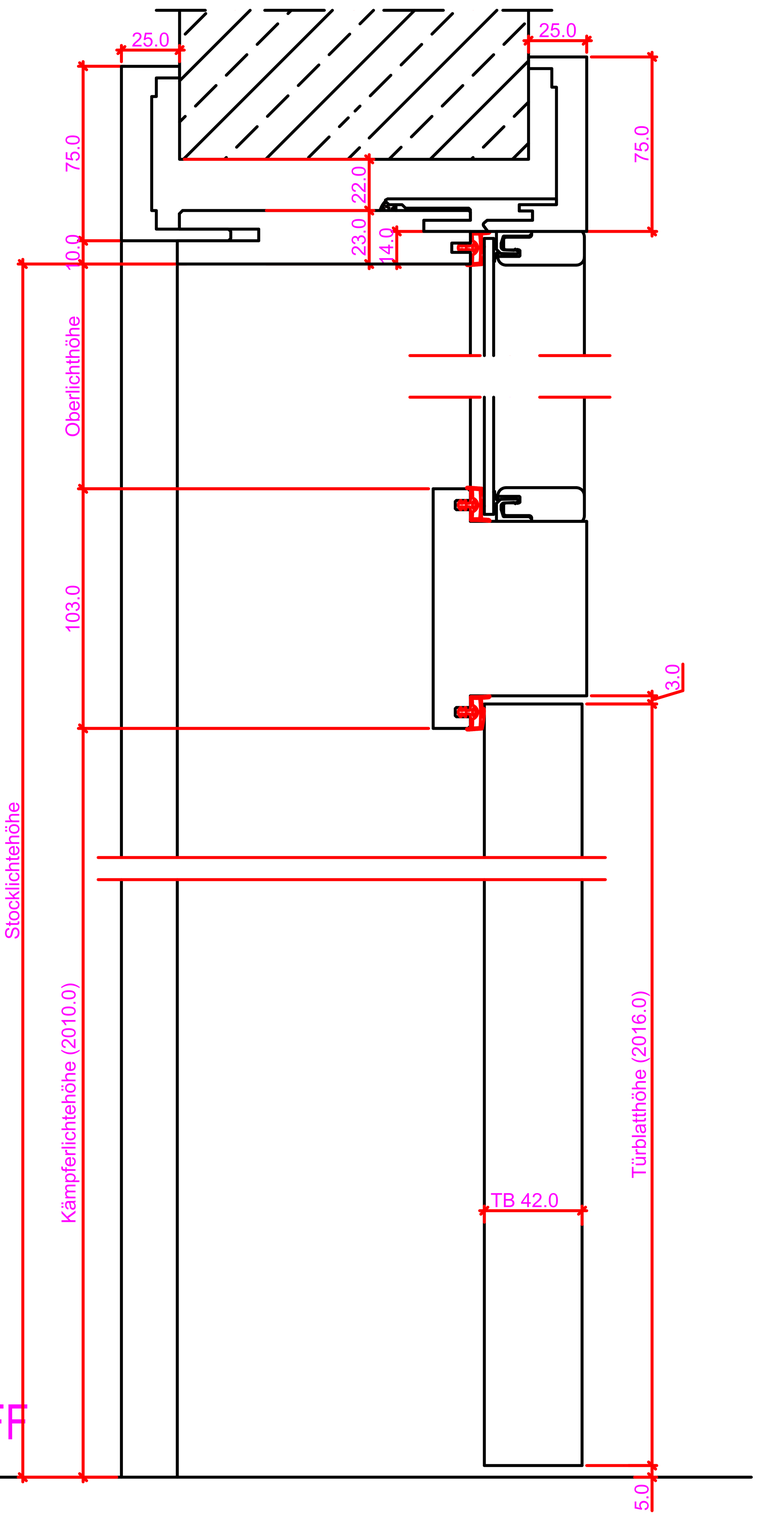

Schnitt: S1 - S2

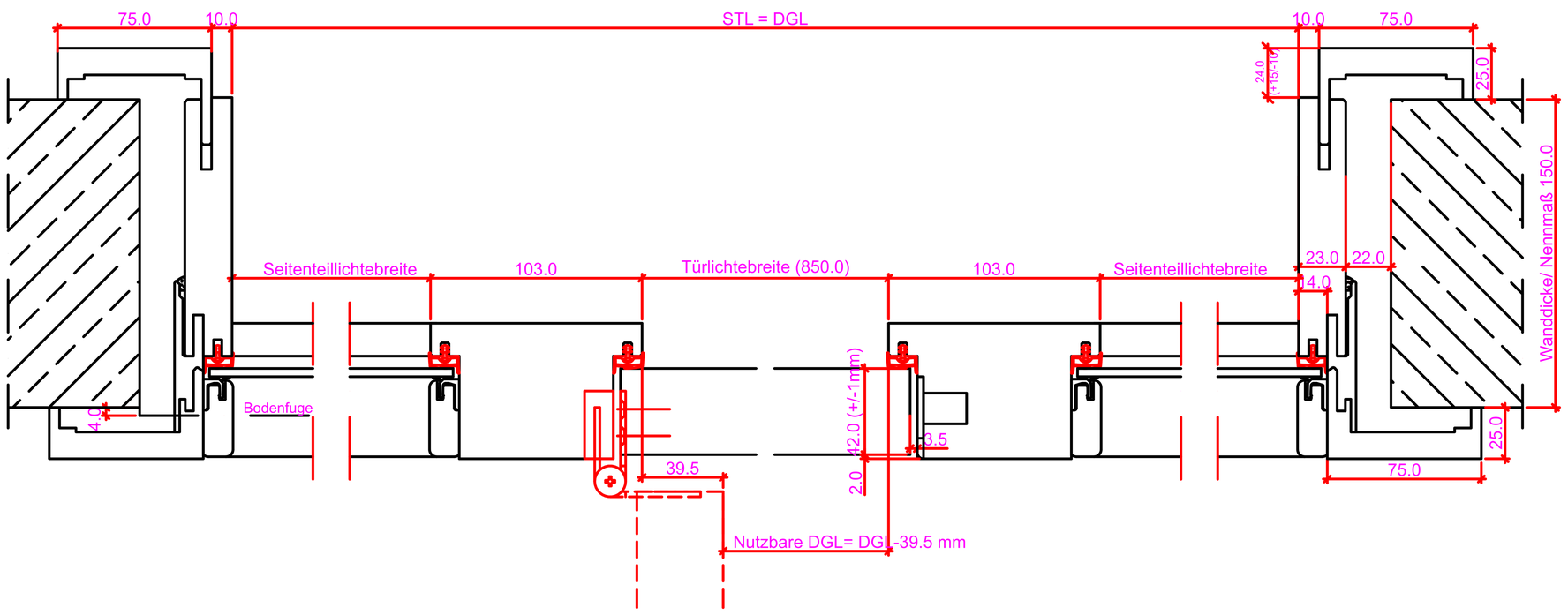

Grundriss: G1 - G2

Verstellbereich = ausgehend vom Nennmaß

Wanddicke Nennmaß	50	75	90	110	130	150	170	190	210	230	250	270	290	310	330	350	370	390	410	430	450
Futterbreite	48	62	75	86	106	126	146	166	186	206	226	246	266	281	308	326	346	366	386	406	426
Versellbereich -	1	1	2	12	12	12	12	12	12	12	12	12	12	17	12	12	12	12	12	12	12
Versellbereich +	6	13	23	13	13	13	13	13	13	13	13	13	13	8	13	13	13	13	13	13	13
Ü= Überstand	2	13	24	24	24	24	24	24	24	24	24	24	24	29	24	24	24	24	24	24	24

Maßangaben in mm

	Datum	Name	Objekt:	Maßstab:
Gez.:				
Gepr.:			Kunde/Lieferant: AB-Nr.:	

Benennung:	Zeichnungs-Nr.	Jeld-Wen Türen GmbH A-4582 Spital am Pyhrn
Bemerkungen:	Ersatz für:	Alle Rechte vorbehalten