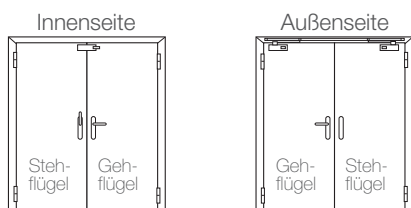


Schlösser für 2-flügelige Abschlusstüren

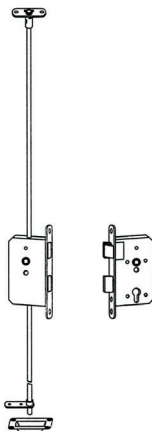
NZM110



Funktionsbeschreibung:

Stehflügel:

Innen: Die Entriegelung des Stehflügels kann erst nach Öffnung des Gehflügels erfolgen. Durch Betätigen des Beschlages in Offenstellung werden die Treibriegelstangen manuell in das Türblatt gezogen. Eine anschließende Arretierung verhindert ein Ausfahren der Treibriegelstange. Die Verriegelung erfolgt manuell durch die Treibriegelstange beim Schließen des Stehflügels. Die Schließfolgeregelung erfolgt über einen im Türschließer integrierten Schließfolgeregler.



Gehflügel:

Innen: Der Gehflügel ist mit Schlüssel und Drücker zu öffnen; Verriegelung mit dem Schlüssel. Außen: Der Gehflügel ist mit Schlüssel und Drücker zu öffnen; Verriegelung mit dem Schlüssel.

Treibriegelschlosskombination für 2-flg. Türen mit und ohne Panikfunktion

BKS – NZM 110

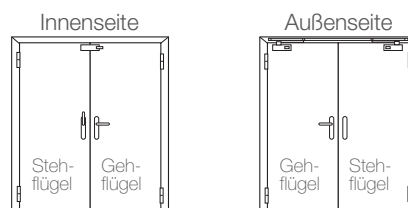
BKS – NZA 110

Schlösser für 2-flg. Türen

NZM 110 – Normalfunktion, f. 2-flg. Tür
Manuelle Verriegelung des Stehflügels

NZA 110 – Normalfunktion, f. 2-flg. Tür
Automatische Verriegelung des Stehflügels

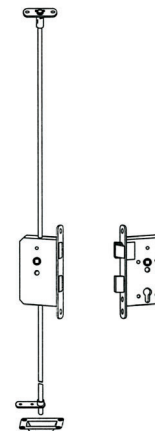
NZA110



Funktionsbeschreibung:

Stehflügel:

Innen: Die Entriegelung des Stehflügels kann erst nach Öffnung des Gehflügels erfolgen. Durch Betätigen des Beschlages in Offenstellung werden die Treibriegelstangen manuell in das Türblatt gezogen. Eine anschließende Arretierung verhindert ein Ausfahren der Treibriegelstange. Die Verriegelung erfolgt automatisch durch die Treibriegelstange beim Schließen des Standflügels. Die Schließfolgeregelung erfolgt über einen im Türschließer integrierten Schließfolgeregler.



Gehflügel:

Innen: Der Gehflügel ist mit Schlüssel und Drücker zu öffnen; Verriegelung mit dem Schlüssel. Außen: Der Gehflügel ist mit Schlüssel und Drücker zu öffnen; Verriegelung mit dem Schlüssel.

Kriterien zur Auswahl der richtigen Schlosskombinationen:

Normalfunktion (N)	
T0 - Türblätter	T30 - Türblätter
NZM - 110	NZA - 110

Erklärung der Abkürzungen:

N: Normalfunktion
P: Panikfunktion
Z: 2-flg. Tür
M: Manuelle Verriegelung
A: Automatische Verriegelung